

RAPORT JUDEȚEAN PRIVIND STAREA MEDIULUI, ANUL 2023 - JUDEȚUL ARGES
CAPITOLUL X. CONSUMUL ȘI MEDIUL ÎNCONJURĂTOR

X.1. Tendințe în consum

X.1.1. Alimente și băuturi

Tabel X. 1.1.1. Consumul principalelor produse alimentare și băuturi

Principalele produse alimentare și bauturi	Unitati de masura	Ani									
		2014	2015	2016	2017	2018	2019	2020	2021	2022	
Cereale și produse din cereale în echivalent boabe	Kilograme	207,1	211,2	208,4	208,2	205,4	204,3	204,4	200,6	198,6	
Cereale și produse din cereale în echivalent făină	Kilograme	120,3	122,6	157,6	157,3	155,2	154,4	154,6	151,8	150,3	
Cartofi	Kilograme	100,8	98,3	95,5	96,6	95,5	92,3	93,4	98,1	97,7	
Leguminoase boabe	Kilograme	3,1	3,2	2,1	2,4	4,1	4	3,6	3,8	3,9	
Legume și produse din legume în echivalent legume proaspete	Kilograme	158	158,5	155,9	162,1	173,5	170,2	167,8	180,2	156	
Fruite și produse din fructe în echivalent fructe proaspete	Kilograme	80,2	87,8	96,0	96,1	110,8	111,3	107,6	115,3	112,2	
Zahar și produse din zahar în echivalent zahăr (inclusiv miere)	Kilograme	21,1	25,6	25,5	25,7	25,4	25,6	25,5	24,4	24,7	
Carne și produse din carne în echivalent carne proaspătă	Kilograme	57,8	63,4	65,5	68,4	73,8	74,4	74,1	74,7	74	
Grasimi vegetale și animale (greutate brută)	Kilograme	20,3	21,5	21,7	22,1	21,5	21,6	22,2	21,8	23,1	
Lapte și produse din lapte în echivalent lapte 3,5% grăsime (exclusiv unt)	Kilograme	251,5	250,7	253,7	251,4	258,3	259,8	260,2	263,3	263,8	
Ouă	Bucati	246	262	267	255	236	241	236	243	198,6	
Pește și produse din pește în echivalent pește proaspăt	Kilograme	4,9	5,5	5,9	6,3	6,7	7,8	6,3	6,6	6,4	
Vin și produse din vin	Litri	22,6	18,6	18,0	21,8	23,8	23,4	21,1	23,7	23,3	
Bere	Litri	82,2	88,3	88,9	89,5	90,1	89,1	87,8	88,1	83,3	
Băuturi alcoolice distilate (alcool 100%)	Litri alcool pur (100%)	1,2	1,3	1,5	1,5	1,5	1,9	1,8	2,5	-	
Băuturi nealcoolice	Litri	153,5	179,3	188,6	213,2	209,8	213,6	207,6	234	240,1	

Sursa: Baza de date INS - Direcția Județeană de Statistică Argeș

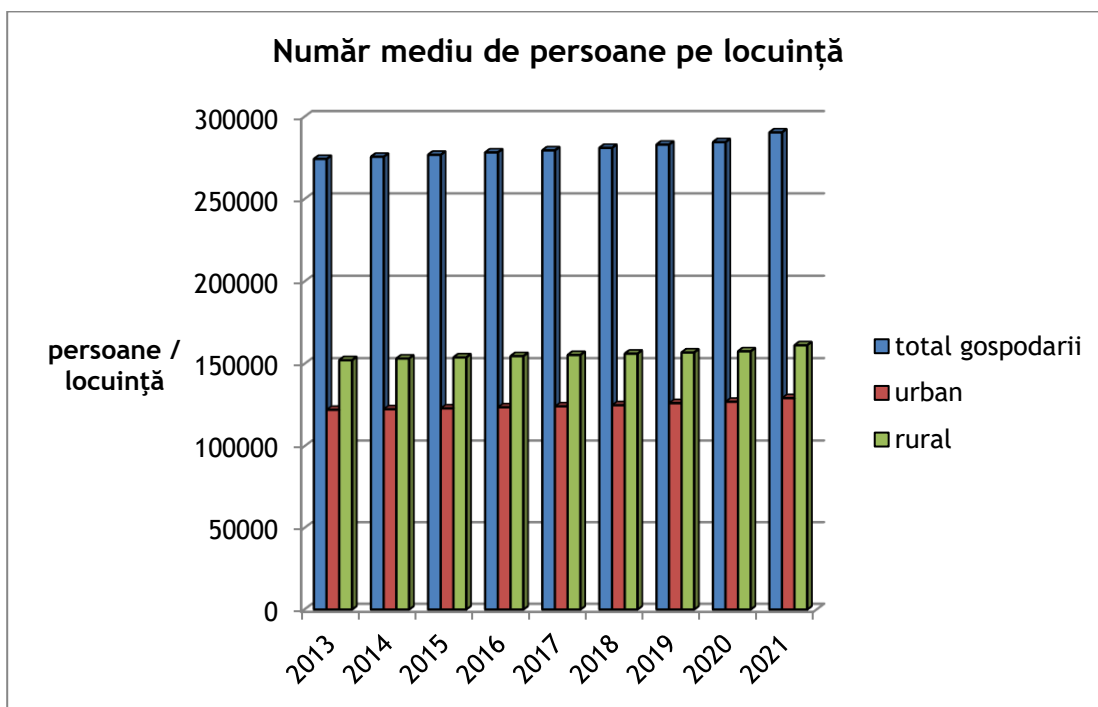
X.1.2. Locuințe

Tabel X.1.2.1. Populația totală stabilă raportată la numărul total de locuințe, la nivelul județului Argeș:

	2013	2014	2015	2016	2017	2018	2019	2020	2021	2022	2023
Total gospodării	274397	275726	276934	278371	279612	281132	283101	284620	290527	-	-
Urban	122132	122493	123005	123649	124218	124924	126176	126990	129223	-	-
Rural	152265	153233	153929	154722	155394	156208	156925	157630	161304	-	-
Total persoane	654670	651930	649156	646530	590571	640156	636364	632341	626870	617125	565643
Urban	321135	319659	318409	317075	270230	313823	310904	310056	306863	292125	256774
Rural	333535	332271	330747	329455	320331	326333	325460	322285	320007	325000	308869

Sursa: Baza de date INS - Direcția Județeană de Statistică Argeș

Fig. X.1.2.1. Populația totală stabilă raportată la numărul total de locuințe

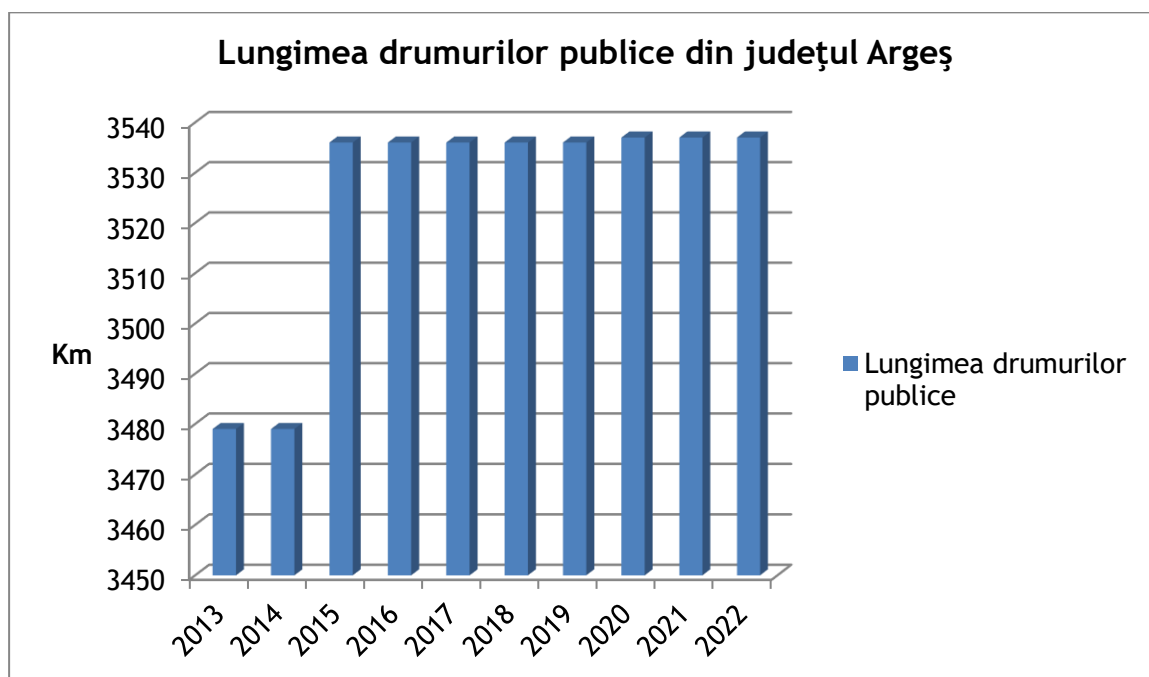


Sursa: Baza de date INS - Direcția Județeană de Statistică Argeș

X.1.3. Mobilitate

Tabel X.1.3.1. Lungimea drumurilor publice - județul Argeș

Anul	Anul	Anul	Anul	Anul	Anul	Anul	Anul	Anul	Anul	Anul
2013	2014	2015	2016	2017	2018	2019	2020	2020	2021	2022
3479	3479	3535	3536	3536	3536	3536	3537	3537	3537	3537

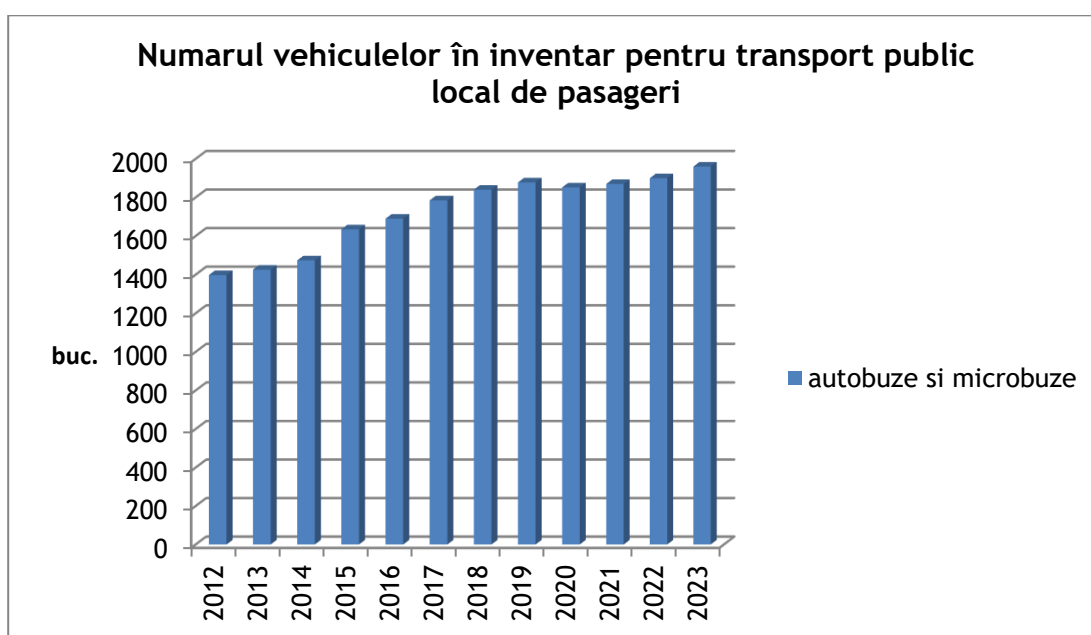


Tabel X.1.3.2. Transportul de pasageri.

Numărul vehiculelor în inventar pentru transport public local de pasageri - județul Argeș - autobuze și microbuze

Anul 2013	Anul 2014	Anul 2015	Anul 2016	Anul 2017	Anul 2018	Anul 2019	Anul 2020	Anul 2021	Anul 2022	Anul 2023
1426	1474	1635	1690	1785	1840	1878	1852	1870	1900	1960

Fig. X.1.3.2.



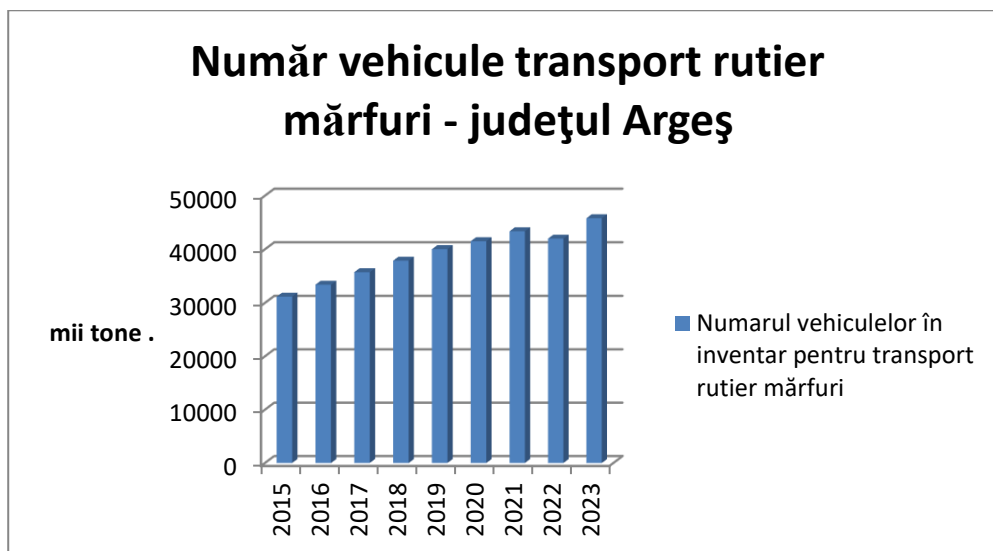
Sursa: Baza de date INS - Direcția Județeană de Statistică Argeș

Tabel X.1.3.3. Numărul vehiculelor în inventar pentru transport mărfuri - județul Argeș

An	Anul 2015	Anul 2016	Anul 2017	Anul 2018	Anul 2019	Anul 2020	Anul 2021	Anul 2022	Anul 2023
Număr vehicule transport mărfuri - transport rutier	31150	33384	35717	37870	40027	41501	45727	41981	45795

Sursa: Baza de date INS - Direcția Județeană de Statistică Argeș

Fig. X.1.3.3.

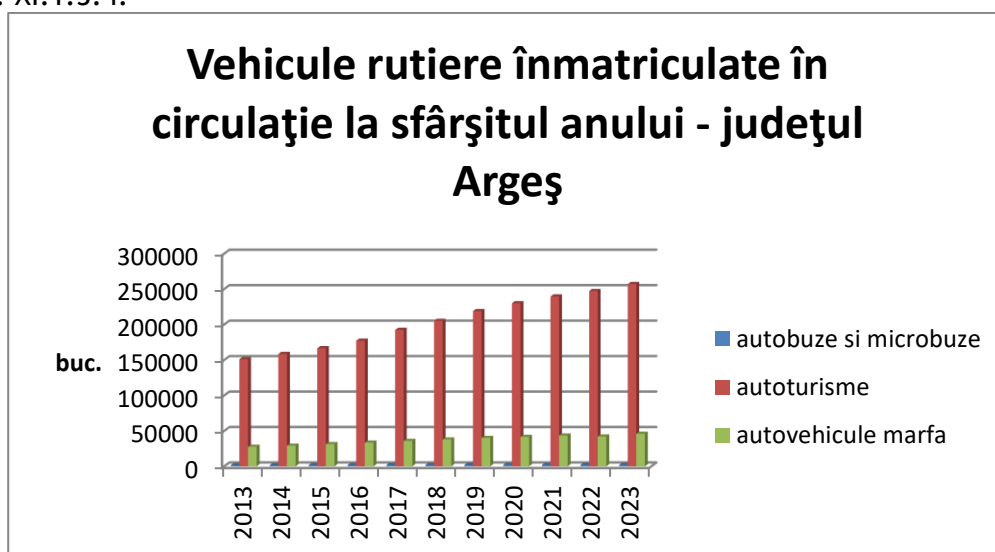


Sursa: Baza de date INS - Direcția Județeană de Statistică Argeș

Tabel X.1.3.4. Vehicule rutiere înmatriculate în circulație la sfârșitul anului - județul Argeș

Categorie vehicul / an	Anul 2015	Anul 2016	Anul 2017	Anul 2018	Anul 2019	Anul 2020	Anul 2021	Anul 2022	Anul 2023
Autobuze și microbuze	1635	1690	1785	1840	1878	1852	1878	1900	1960
Autoturisme	166473	177049	192374	205075	218803	229870	218803	247126	256963
Autovehicule transport marfă	31150	33384	35717	37870	40027	41501	40027	41981	45795

Fig. XI.1.3.4.

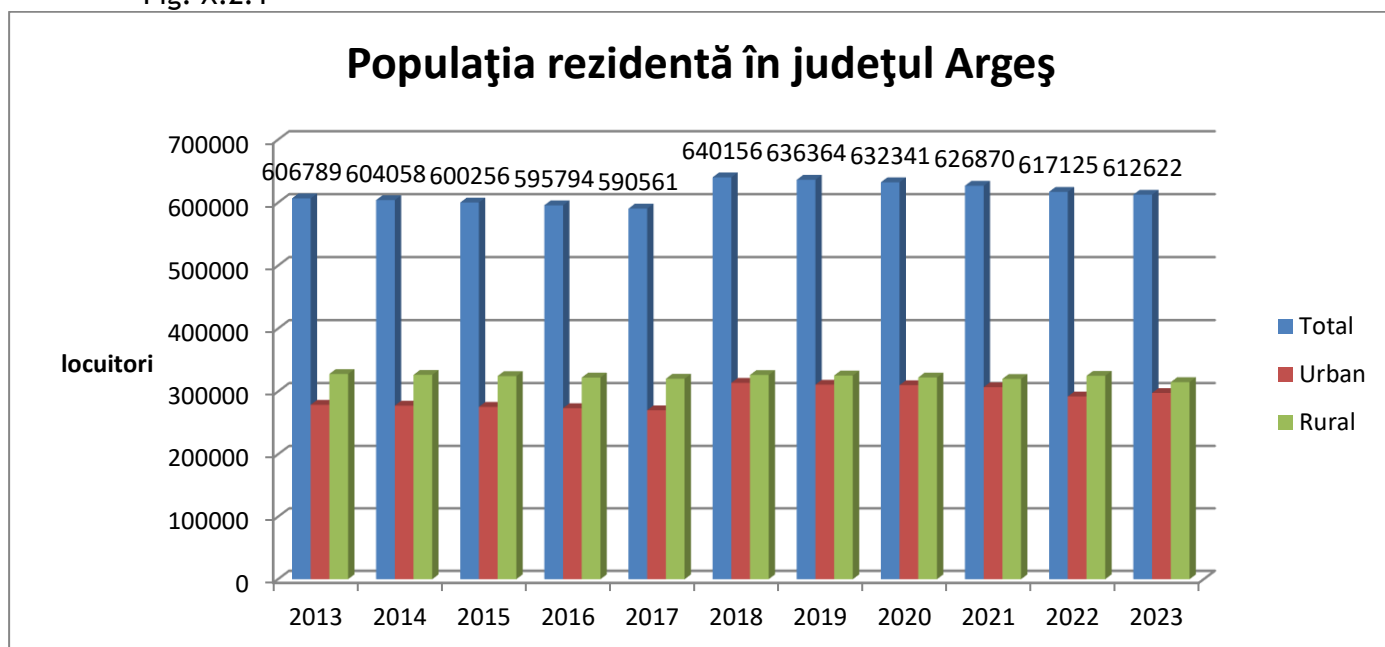


X.2 Factori care influențează consumul

Tabel X.2.1. Evoluția populației rezidente în județul Argeș

	Anul 2013	Anul 2014	Anul 2015	Anul 2016	Anul 2017	Anul 2018	Anul 2019	Anul 2020	Anul 2021	Anul 2022	Anul 2023
Total	606789	604058	600256	595794	590561	640156	636364	632341	626870	617125	612622
Urban	278912	277592	275706	273593	270230	313823	310904	310056	306863	292125	297681
Rural	327877	326466	324550	322201	320331	326333	325460	322285	320007	325000	314941

Fig. X.2.1



Sursa: Baza de date INS - Direcția Județeană de Statistică Argeș

X. 3. Presiunile asupra mediului cauzate de consum

X.3.1. Emisii de gaze cu efect de seră din sectorul rezidențial

Tabel X.3.1. Emisii de gaze cu efect de seră - județul Argeș:

	[tone]		
	CH4	CO2	N2O
Transport feroviar	0,001729	6812,53744	0,00023184
Tratamentul biologic al deșeurilor	2609,84	6959	0

Sursa: Baza de date emisii ANPM

X.3.2. Consumul de energie pe locuitor

Nu sunt disponibile date la nivelul județului Argeș

X.3.3. Utilizarea materialelor

Nu sunt disponibile date la nivelul județului Argeș.

X. 4. Prognoze, politici și măsuri privind consumul și mediul

Tabel X.4.1. Cheltuieli pentru protecția mediului pe sectoare de activități - în județul Argeș

Activitate	Anul 2007 (RON)
Industria prelucrătoare	28790914
Eliminarea deșeurilor și a apelor uzate	689465

Tabel X.4.2. Cheltuieli pentru protecția mediului pe factori de mediu - în județul Argeș

	UM	Resurse naturale	Deșeuri	Sol	Aer	Apă	TOTAL
2020	(RON)	676610	1238398	2455880	5009163.83	280430	9660481.83
2021	(RON)	80820	825.77	393580	3836034	0	4311259.77
2022	(RON)	341650	80330	365800	884071.3	143210	181506.3
2023	(RON)	940330	731848.16	2303990	6717990.6	1160660	11854818.76