

M.M.A.P.

A.N.P.M. BUCUREȘTI

A.P.M. BUZĂU

**RAPORT
PRIVIND STAREA MEDIULUI
ÎN
JUDEȚUL BUZĂU
IUNIE 2024**

STAREA MEDIULUI ÎN JUDEȚUL BUZĂU PENTRU LUNA IUNIE 2024

CAPITOLUL 1

REȚEAUA DE SUPRAVEGHERE A CALITĂȚII AERULUI

La nivelul A.P.M. BUZĂU supravegherea calității aerului s-a realizat prin următoarele rețele:

Rețeaua de urmărire a pulberilor sedimentabile: 19 puncte

Rețeaua de urmărire a pulberilor în suspensie: 1 punct

1.1 REȚEAUA DE URMĂRIRE A PULBERILOR SEDIMENTABILE

Această rețea este alcătuită din 19 puncte de control, amplasate astfel:

- în municipiul Buzău - 11 puncte;
- în municipiul Rm Sărat - 5 puncte;
- în orașul Nehoiu - 1 punct;
- în orașul Pătârlagele - 1 punct;
- în comuna Berca - 1 punct.

În luna iunie 2024 au fost monitorizate pulberile sedimentabile în 19 puncte de pe raza județului Buzău.

Valorile înregistrate în cursul lunii iunie 2024 pe puncte de prelevare, sunt prezentate în tabelul de mai jos:

Tabelul 1.1.

NR.CRT.	PUNCT DE CONTROL	PULBERI SEDIMENTABILE g/m ² /lună		
		Conc. medie lunară	Conc. medie pe semestrul al II- lea 2023	CMA
1	SEDIU APM BUZĂU	2,81	2,81	17
2	SC FILATI SA BUZĂU	2,52	2,35	17
3	BETA I BUZĂU (Pulberi)	3,50	3,86	17
4	BETA II BUZĂU (Pârvu)	2,80	2,66	17
5	STĂVILAR SA BUZĂU	3,08	2,69	17
6	SC URSUS SA BUZĂU	3,22	3,04	17
7	STAȚIA METEO BUZĂU	3,28	3,27	17
8	SC AGRANA SA BUZĂU	3,87	3,49	17
9	SC DUCTIL SA BUZĂU	2,84	3,39	17
10	TRANSILVANIEI BUZĂU	2,94	2,70	17
11	ORIZONT BUZĂU	2,97	2,55	17
12	CASTEL APĂ RM. SĂRAT	3,47	2,90	17
13	ADP RM. SĂRAT	2,96	2,74	17
14	SC FERMIT SA RM. SĂRAT	3,41	3,11	17
15	STAȚIA DE EPURARE RM. SĂRAT	3,48	2,91	17
16	STAȚIA METEO RM. SĂRAT	4,40	2,40	17

17	PS NEHOIU	3,25	2,79	17
18	PS PĂTÂRLAGELE	2,79	2,56	17
19	PS BERCA	3,14	2,48	17

Concluzii:

- Pentru indicatorul **Pulberi sedimentabile**, în cursul lunii iunie 2024, nu a fost depășită concentrația maximă admisă ($17\text{g}/\text{m}^2/\text{lună}$) conform STAS 12574/1987 ” Aer din zonele protejate. Condiții de calitate.”
- Concentrația medie în luna iunie 2024 a fost $3,20\text{ g}/\text{m}^2/\text{lună}$.

1.2 REȚEAUA DE URMĂRIRE A PULBERILOR ÎN SUSPENSIE - PM10

Această rețea este alcătuită dintr-un punct de prelevare pulberi în suspensie fracția PM10. Punctul de prelevare pulberi în suspensie, fracția PM10, se află amplasat în sediul Primăriei Rm. Sărat.

În luna iunie 2024 au fost efectuate 11 măsurători.

Concentrația medie pentru cele 11 determinări este redată în tabelul 1.2.

Nr. crt.	PUNCT DE CONTROL	PULBERI ÎN SUSPENSIE $\mu\text{g}/\text{mc}$		
		Conc. medie	Conc. medie pe semestrul al II-lea 2023	CMA
1.	Primăria Rm. Sărat	20,60	19,88	50

Concluzii:

- În luna iunie 2024 nu s-au înregistrat depășiri ale valorii limită pentru media zilnică, care este $50\text{ }\mu\text{g}/\text{m}^3$, conform Legii 104/2011.
- Valoarea medie înregistrată în luna iunie 2024 este $20,60\mu\text{g}/\text{m}^3$.

1.3. STATISTICA LUNARĂ PRIVIND CALITATEA AERULUI ÎN JUDEȚUL BUZĂU PE LUNA IUNIE 2024

Tabelul
1.3.

ZONA DE RECOLTARE	Poluant	Unitatea de măsură	TIMP DE PRELEV.	NR. PROBE	MED. CONC	Tend medie conc. luna iunie 2024 / luna mai 2024 (%)
	P.SED	g/m^2	lună	19	3,20	98,77
	P.SUSP	$\mu\text{g}/\text{m}^3$	24h	11	20,60	101,63

1.4. REȚEAUA DE URMĂRIRE A PRECIPITAȚIILOR ATMOSFERICE

Această rețea este formată dintr-un punct de recoltare a probelor, amplasat la Sediul APM Buzău. Pentru monitorizarea calității aerului în județul Buzău, în luna iunie 2024, s-au analizat 2 probe de precipitații. Probele de precipitații analizate au fost neutre din punct de vedere al pH-ului, iar conținutul ionic nu a avut variații semnificative comparativ cu lunile anterioare.

1.5 REȚEAUA DE URMĂRIRE AUTOMATĂ A CALITĂȚII AERULUI

În județul Buzău, urmărirea automată a calității aerului se realizează cu ajutorul stației automate de fond urban, BZ-1, amplasată la sediul APM Buzău și cu ajutorul stației de tip trafic, BZ-2 amplasată în municipiul Rm. Sărat, pe E85. La stația BZ-1 sunt monitorizați următorii indicatori: SO₂, NO, NO₂, NO_x, CO, O₃, PM_{2,5}, PM₁₀ și benzen, toluen, etilbenzen, m-xilen, o-xilen, p-xilen, precum și parametrii meteo, iar la stația BZ-2 sunt monitorizați indicatorii: SO₂, NO, NO₂, NO_x, CO, PM₁₀ și benzen, toluen, etilbenzen, m-xilen, o-xilen, p-xilen.

În tabelele următoare sunt prezentate valorile medii zilnice măsurate de stația BZ1 și BZ2 și validate în luna iunie 2024:

STAȚIA BZ-1-DATE VALIDATE IUNIE 2024

Tabelul 1.4.1.

Data	SO ₂	NO	NO _x	13,61 11,53	CO		O ₃		Ben zen	PM ₁₀	PM ₁₀ grv	PM _{2,5} grv
					medie/ 24h	max medii lor zilnice/8h	medie/ 24h	max medii lor zilnice/8h				
1	5,54	7,24	24,5	13,59	-	-	-	-	-	23,46	22,17	-
2	5,59	7,16	22,3	12,98	-	-	-	-	-	21,28	21,81	-
3	5,06	7,4	24,72	11,35	-	-	-	-	-	20,2	20,35	-
4	5,43	7,28	23,93	12,54	-	-	-	-	-	25,19	26,35	-
5	5,47	7,32	22,36	12,37	-	-	-	-	-	20,99	19,99	-
6	5,05	7,39	23,65	10,48	-	-	-	-	-	19,8	19,26	-
7	5,33	7,21	23,22	7,86	-	-	-	-	-	21,56	21,62	-
8	5,23	7,14	21,21	11,91	-	-	-	-	-	23,26	23,8	-
9	5,77	7,01	18,41	8,96	-	-	-	-	-	23,12	24,71	-
10	5,15	7,16	22,67	8,54	-	-	-	-	-	28,63	29,07	-
11	5,81	7,17	19,74	8,37	-	-	-	-	-	24,29	24,53	-
12	5,34	7,33	19,55	10,38	-	-	-	-	-	21,17	22,17	-
13	5,74	7,7	19,95	7,17	-	-	-	-	-	23,51	23,44	-
14	5,05	7,38	21,49	7,15	-	-	-	-	-	18,91	19,62	-
15	5,92	7,5	18,23	9,57	-	-	-	-	-	18,82	18,53	-
16	5,46	7,08	17,8	8,96	-	-	-	-	-	20,99	20,17	-
17	6,16	7,91	21,44	7,21	-	-	-	-	-	23,18	23,62	-
18	5,81	7,57	20,34	7,44	-	-	-	-	-	25,14	25,8	-
19	5,04	7,2	18,05	4,99	-	-	-	-	-	27,21	27,62	-
20	5,6	7,28	18,39	4,46	-	-	-	-	-	27,6	28,71	-
21	5,23	7,14	15,72	2,97	-	-	-	-	-	20,42	20,35	-

22	5,57	7,04	15,04	2,55	-	-	-	-	-	23,81	23,99	-
23	5,52	6,96	13,44	4,52	-	-	-	-	-	21,22	22,35	-
24	5,32	7,01	13,09	4,94	-	-	-	-	-	21,46	21,62	-
25	5,91	7,39	15,63	5,52	-	-	-	-	-	22,9	22,71	-
26	5,57	7,37	16,02	5,22	-	-	-	-	-	21,15	21,44	-
27	5,69	7,08	16,16	4,75	-	-	-	-	-	23,86	24,53	-
28	5,23	7,27	16,16	2,87	-	-	-	-	-	21,69	22,17	-
29	5,09	7,05	15,35	13,61	-	-	-	-	-	24,28	23,99	-
30	5,5	7,07	13,5	11,53	-	-	-	-	-	24,34	25,44	-

STAȚIA BZ-2-DATE VALIDATE IUNIE 2024

Tabelul 1.4.2.

Data	SO2	NO	NOx	NO2	CO		Benzen	PM10	PM10 grv
					medie/24h	max medii lor zilnice/8h			
1	15,75	14,12	39,92	18,76	1,72	1,79	-	12,76	13,99
2	16,04	6,99	21,57	11,06	1,68	1,71	-	10,18	13,74
3	16,14	20,24	52,05	21,99	1,58	1,72	-	10,33	9,81
4	16,34	22,68	55,8	21,98	1,46	1,51	-	13,64	13,81
5	16,6	25,99	67,26	28,32	1,43	1,51	-	11,72	12,54
6	16,58	13,8	36,61	16,26	1,39	1,48	-	10,01	10,72
7	17,05	18,02	51,41	24,64	1,4	1,45	-	11,55	11,08
8	17,04	13,18	37,19	17,56	1,37	1,45	-	12,31	12,72
9	17,18	9,67	28,71	14,17	1,34	1,38	-	12,6	12,54
10	17,78	20,17	56,75	26,73	1,37	1,41	-	16,46	17,08
11	17,82	13,24	37,66	17,78	1,3	1,38	-	12,6	11,81
12	17,9	20,29	55,96	25,67	1,33	1,37	-	11,18	11,99
13	18,08	14,2	42,16	20,81	1,35	1,38	-	12,05	13,81
14	18,38	12,53	33,95	15,24	1,29	1,34	-	9,18	9,45
15	18,64	8,18	22,76	10,46	1,3	1,34	-	10,45	11,08
16	18,75	11,38	30,62	13,51	1,35	1,40	-	10,37	11,45
17	19,28	26,4	65,35	26,14	1,42	1,51	-	12,44	13,44
18	19,23	11,61	33,57	16,14	1,38	1,43	-	13,45	13,81
19	19,65	28,58	73,9	31,43	1,41	1,47	-	15,29	15,26
20	13,86	16,5	47,42	22,65	1,25	1,43	-	13,81	13,44
21	6,02	32,45	79,66	31,45	1,15	1,23	-	10,54	11,63
22	6,03	18,82	56,61	28,34	1,16	1,21	-	11,6	12,35
23	6,03	17,44	51,83	25,65	1,2	1,25	-	10,54	10,36
24	6,12	7,79	23,85	12,13	1,12	1,22	-	10,78	11,26
25	6,42	9,4	27,94	13,86	1,13	1,14	-	11,69	12,54
26	6,82	29,54	74,25	29,94	1,2	1,25	-	10,96	10,36
27	7,04	34,76	85,24	34,45	1,27	1,33	-	12,72	13,26
28	6,97	31,3	82,03	35,2	1,31	1,35	-	12,49	12,54
29	7,05	13,91	41,96	21,03	1,29	1,34	-	12,44	13,63
30	7,14	16,31	45,8	21,61	1,3	1,34	-	11,66	11,08

Comparând rezultatele din aceste tabele cu prevederile Legii nr. 104/2011 privind calitatea aerului înconjurător, cu modificările și completările ulterioare se constată că, în luna iunie 2024, la nivelul județului Buzău, nu s-au înregistrat depășiri ale valorilor limită pentru niciun indicator monitorizat la stațiile BZ1 și BZ2.

În luna iunie 2024, monitorizarea continuă a calității aerului înconjurător în municipiul Buzău prin intermediul stației automate de monitorizare a calității aerului BZ-1 s-a realizat în bune condiții pentru următorii indicatori prevăzuți de Legea 104/2011: oxizi de azot (NO/NO₂/NO_x), PM₁₀ gravimetric și nefelometric, dioxid de sulf (SO₂), precum și pentru parametrii meteorologici, furnizându-se întreaga lună date valide. La stația BZ1 analizorul de BTEX a fost închis începând cu data de 05.03.2022, din cauza faptului că butelia de gaz transportor (N₂) s-a consumat, analizorul de CO este defect din data de 19.02.2022, pompa de prelevare pentru PM_{2,5} gravimetric este defectă din data de 25.06.2022, iar analizorul de O₃ este defect din data de 19.11.2023.

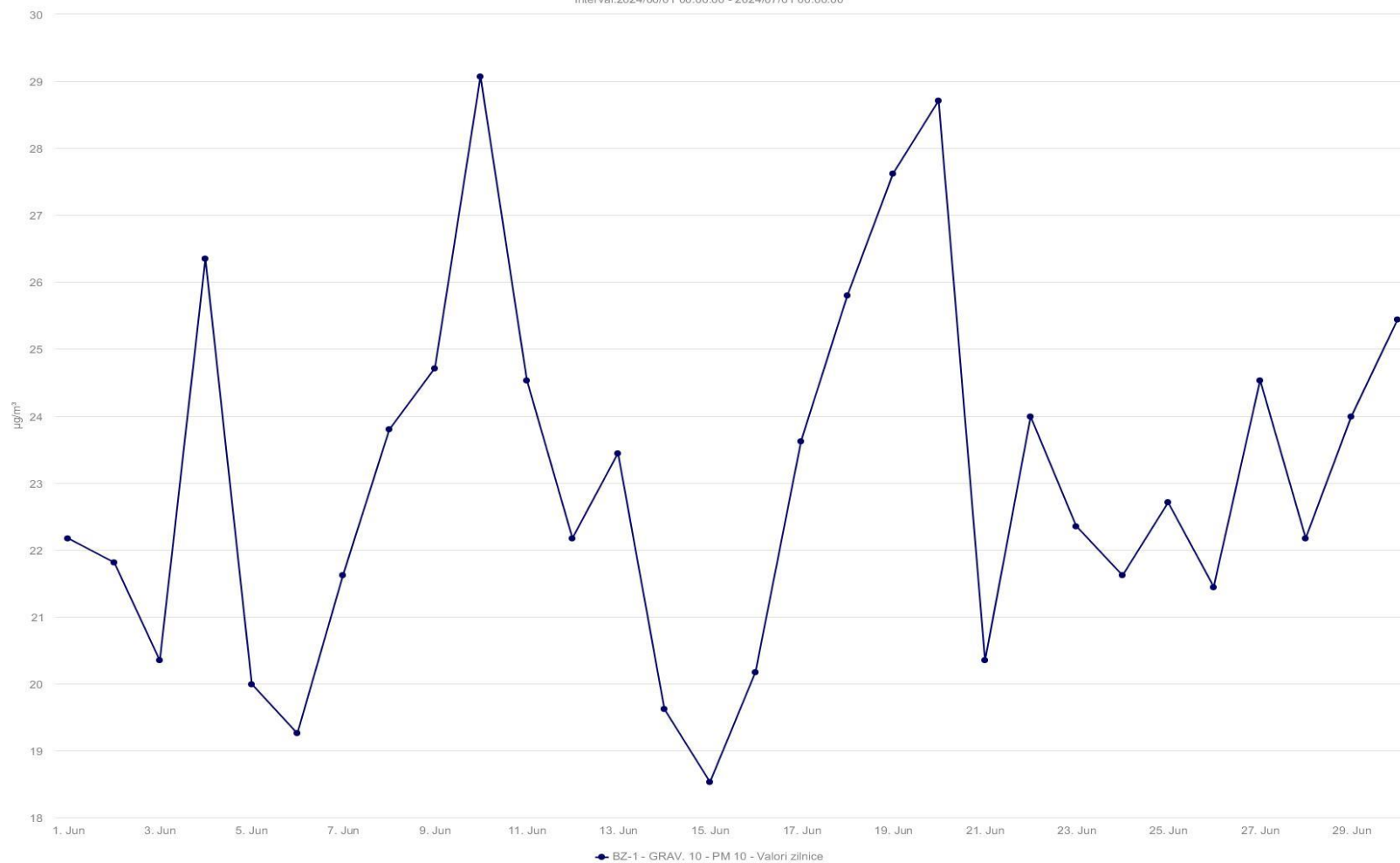
În luna iunie 2024, monitorizarea continuă a calității aerului înconjurător în municipiul Râmnicu Sărat prin intermediul stației de monitorizare a calității aerului BZ2-Trafic s-a realizat pentru următorii indicatori prevăzuți de Legea 104/2011: dioxid de sulf (SO₂), monoxid de carbon (CO), oxizi de azot (NO/NO₂/NO_x), PM₁₀ automat, PM₁₀ gravimetric, furnizându-se întreaga lună date valide. Analizorul de BTEX este defect începând cu data de 04.10.2022, ora 11.00.

Pentru toate echipamentele defecte au fost întocmite Formulare de Solicitare Intervenție Tehnică, care au fost transmise către MMAP și ANPM.

În figurile următoare sunt prezentate evoluțiile grafice ale concentrațiilor medii ale indicatorilor monitorizați la stațiile BZ-1 și BZ-2 în cursul lunii **IUNIE 2024**:

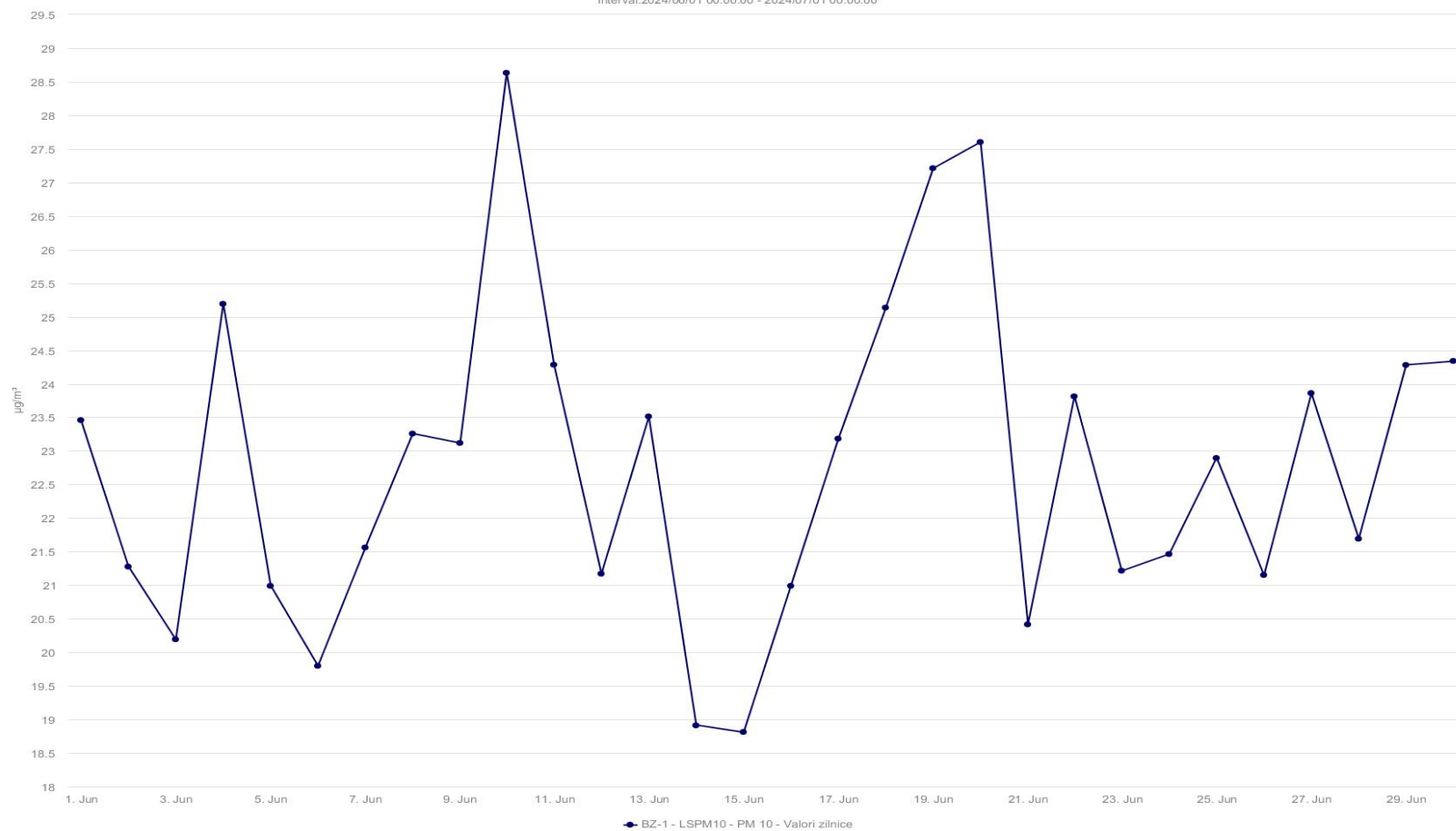
STAȚIA BZ1_PM10grav ($\mu\text{g}/\text{m}^3$)_VALORI ZILNICE_IUNIE 2024

Interval: 2024/06/01 00:00:00 - 2024/07/01 00:00:00



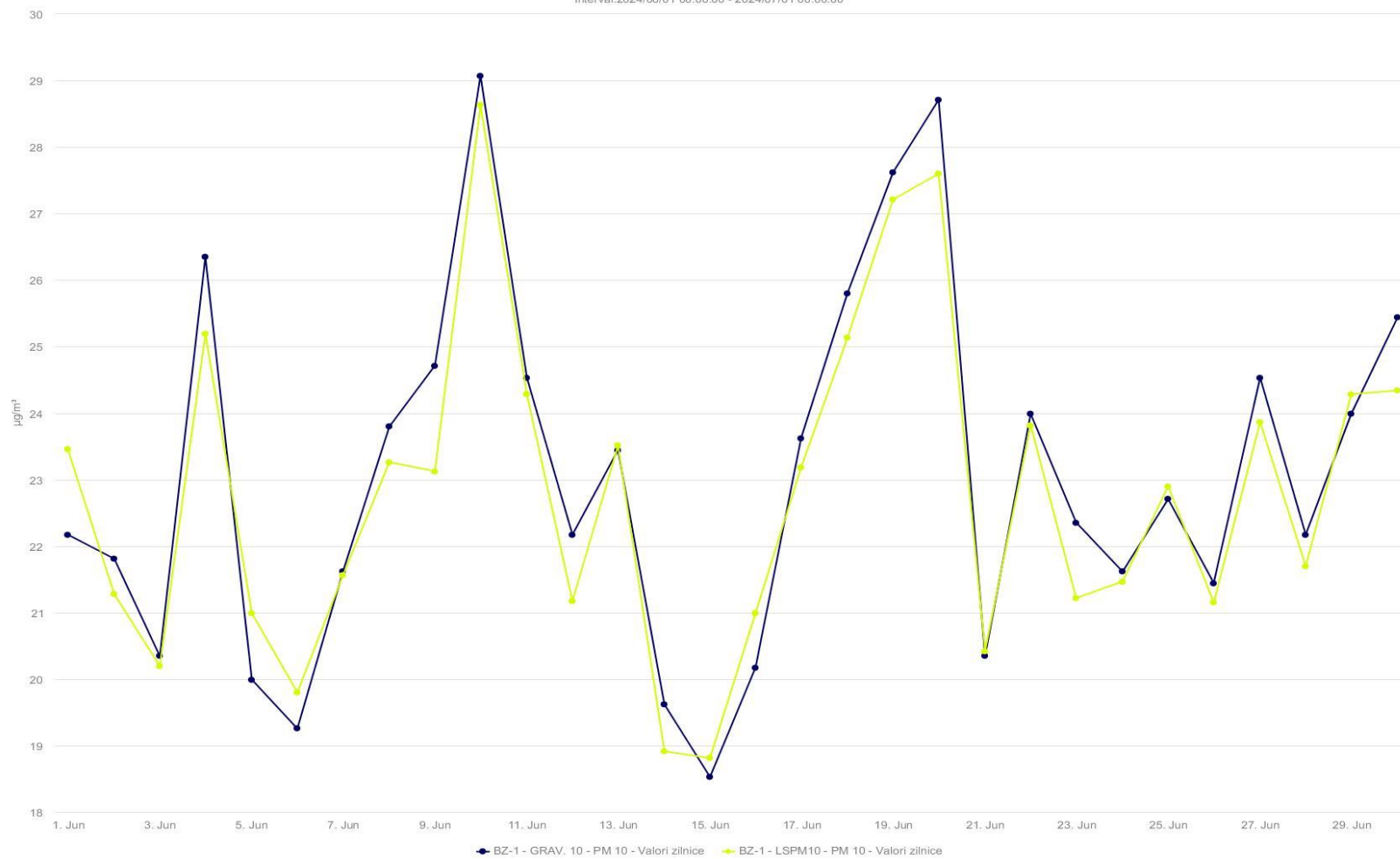
STAȚIA BZ1_PM10 autom. ($\mu\text{g}/\text{m}^3$)_VALORI ZILNICE_IUNIE 2024

Interval: 2024/06/01 00:00:00 - 2024/07/01 00:00:00

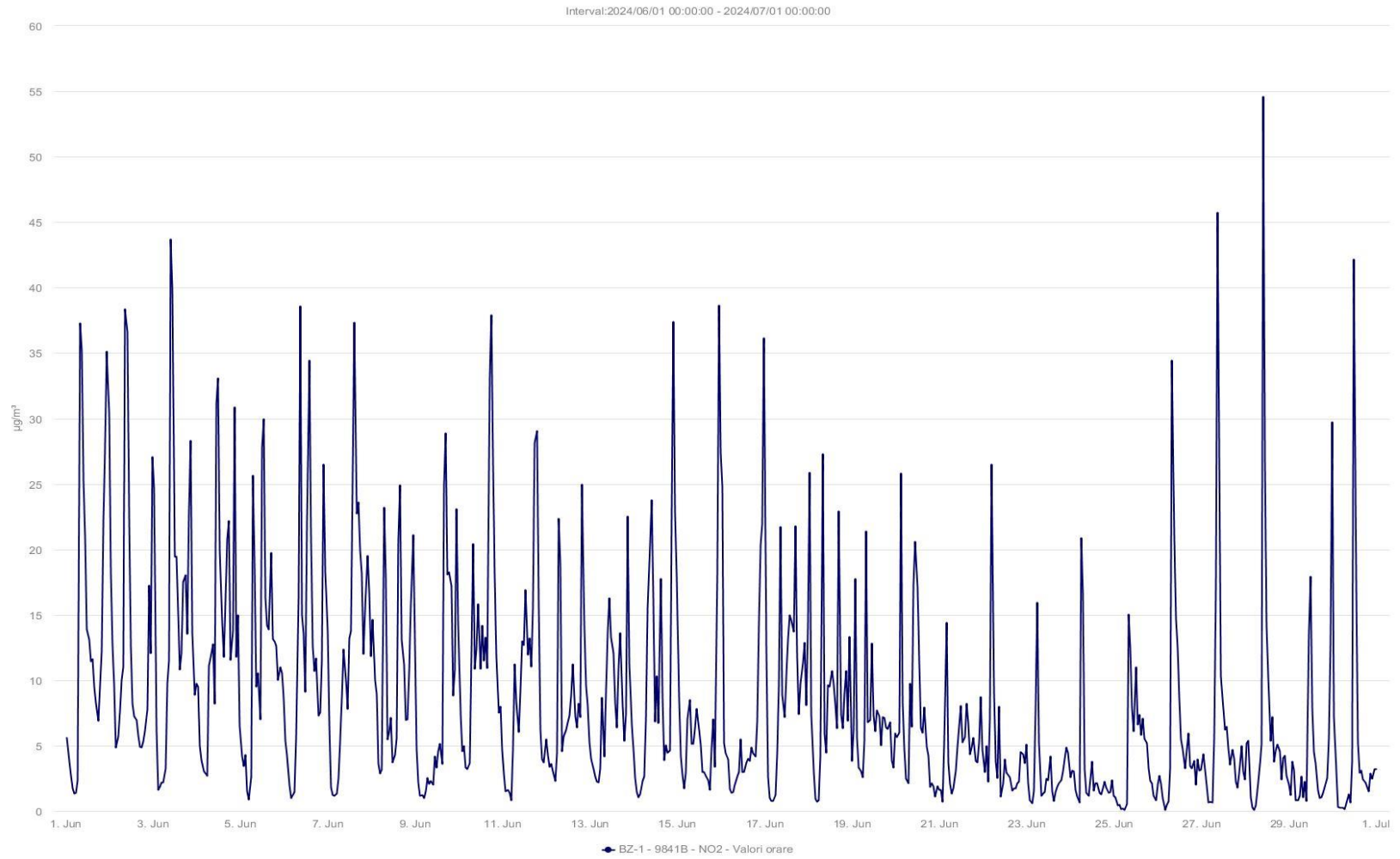


STAȚIA BZ1_PM10grv_PM10autom ($\mu\text{g}/\text{m}^3$)_DATE VALIDATE ZILNICE_IUNIE 2024

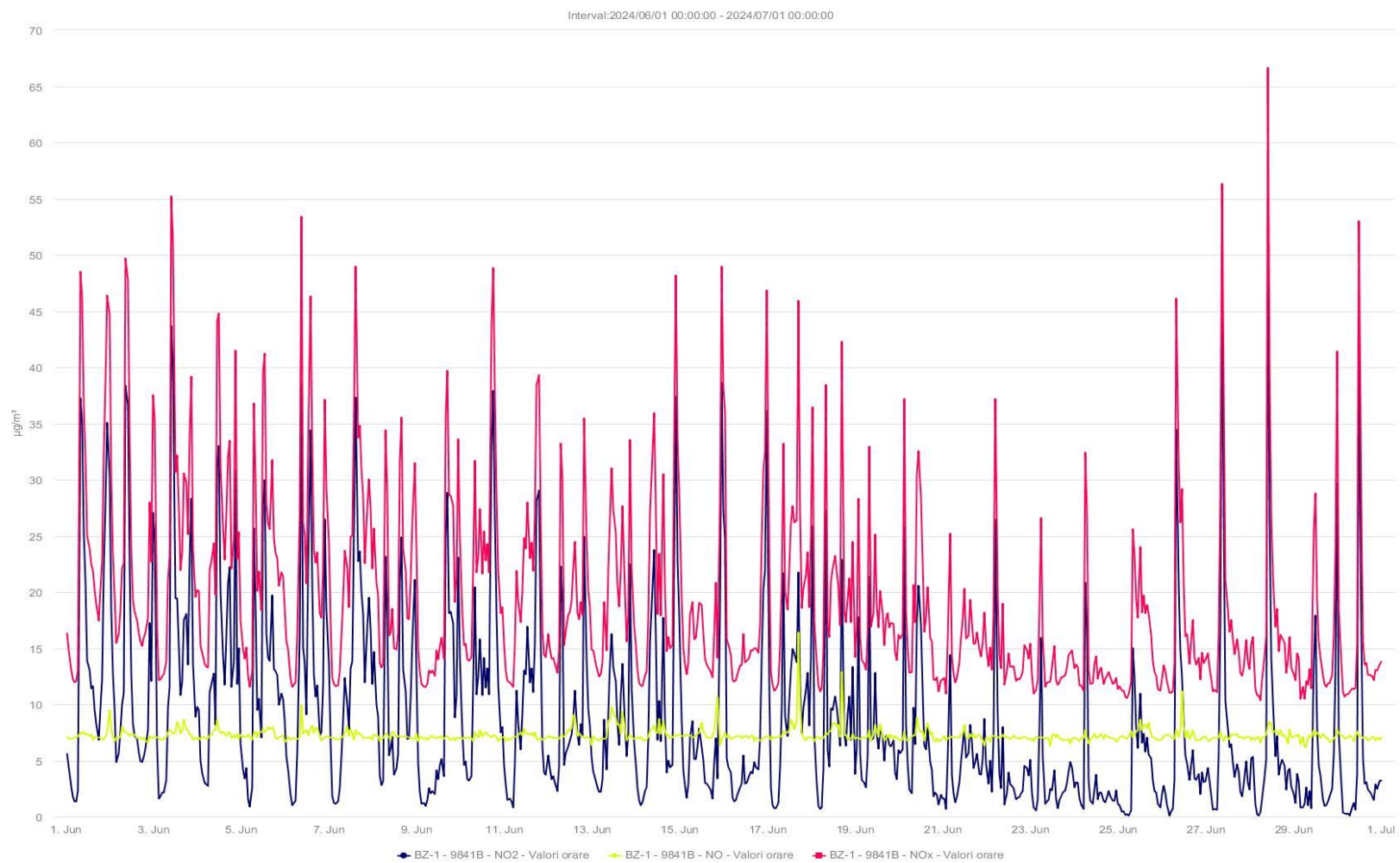
Interval:2024/06/01 00:00:00 - 2024/07/01 00:00:00



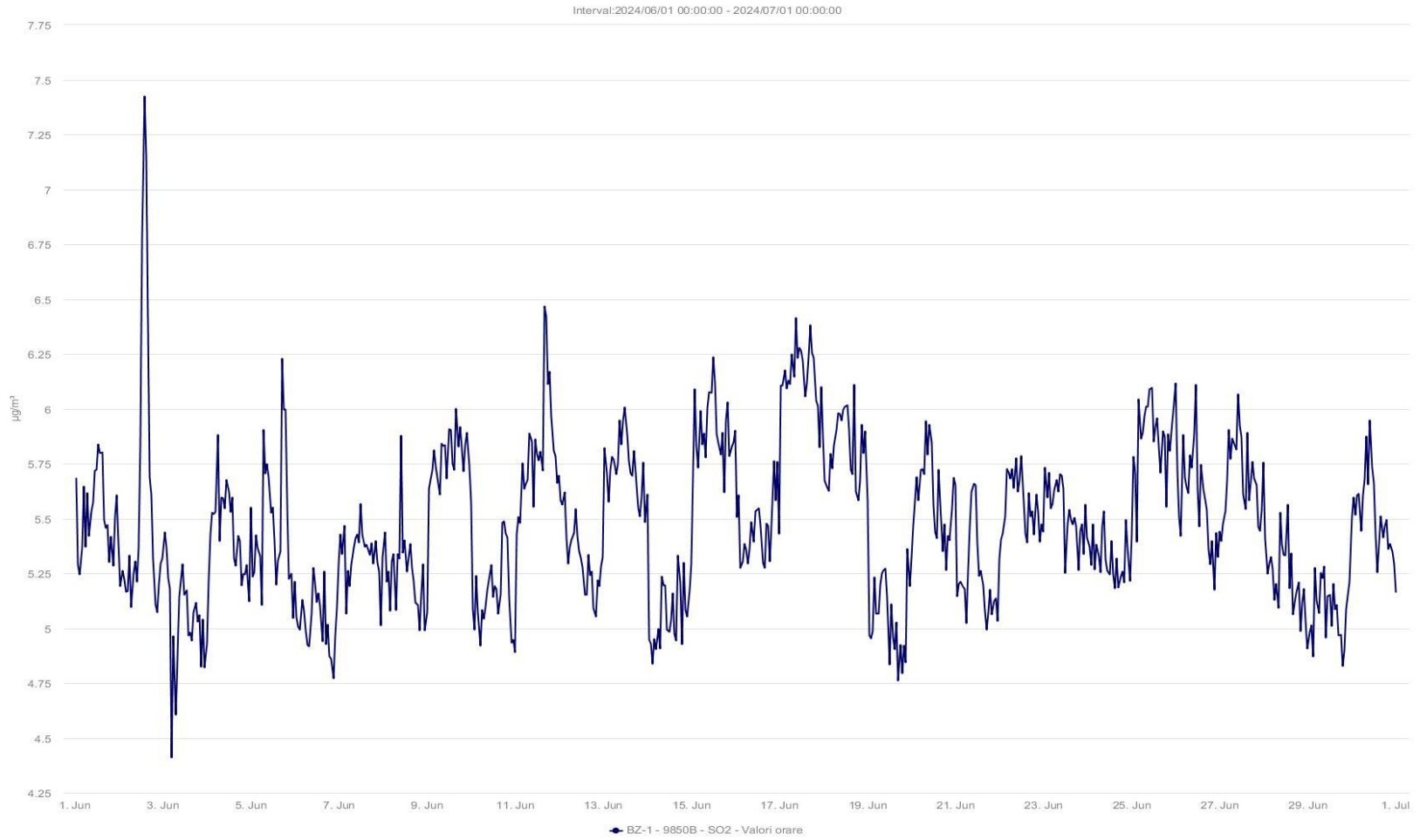
STAȚIA BZ1_NO2 ($\mu\text{g}/\text{m}^3$)_VALORI ORARE_IUNIE 2024, VL=200 $\mu\text{g}/\text{m}^3$



STAȚIA BZ1_NO_NO2_NOx ($\mu\text{g}/\text{m}^3$)_VALORI ORARE_IUNIE 2024, VL NO2=200 $\mu\text{g}/\text{m}^3$



STATIA BZ1_SO2 ($\mu\text{g}/\text{m}^3$)_VALORI ORARE_IUNIE 2024, VL=350 $\mu\text{g}/\text{m}^3$



STAȚIA BZ1_SO2 ($\mu\text{g}/\text{m}^3$)_VALORI ZILNICE_IUNIE 2024, VL=125 $\mu\text{g}/\text{m}^3$

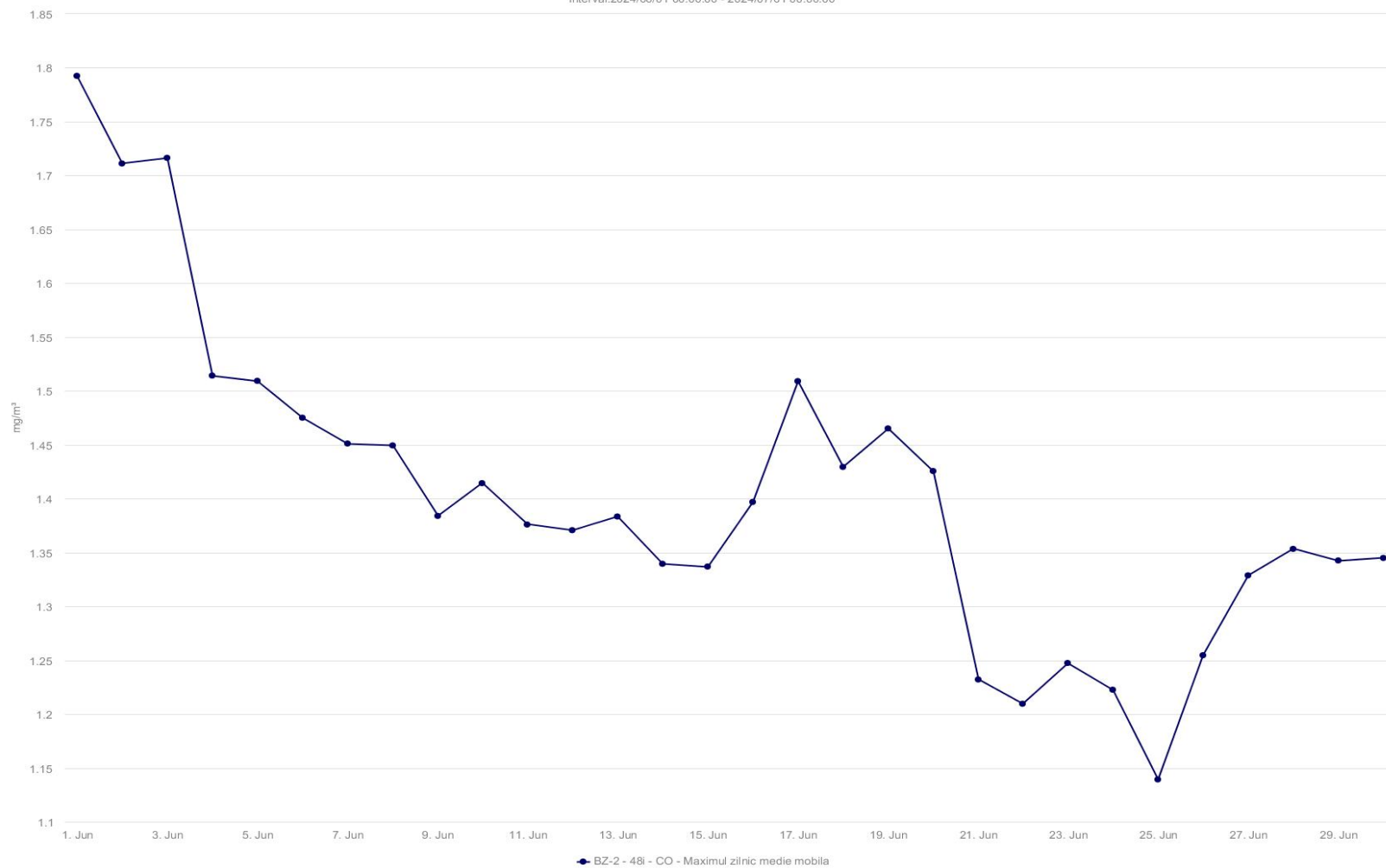
Interval:2024/06/01 00:00:00 - 2024/07/01 00:00:00



◆ BZ-1 - 9850B - SO2 - Valori zilnice

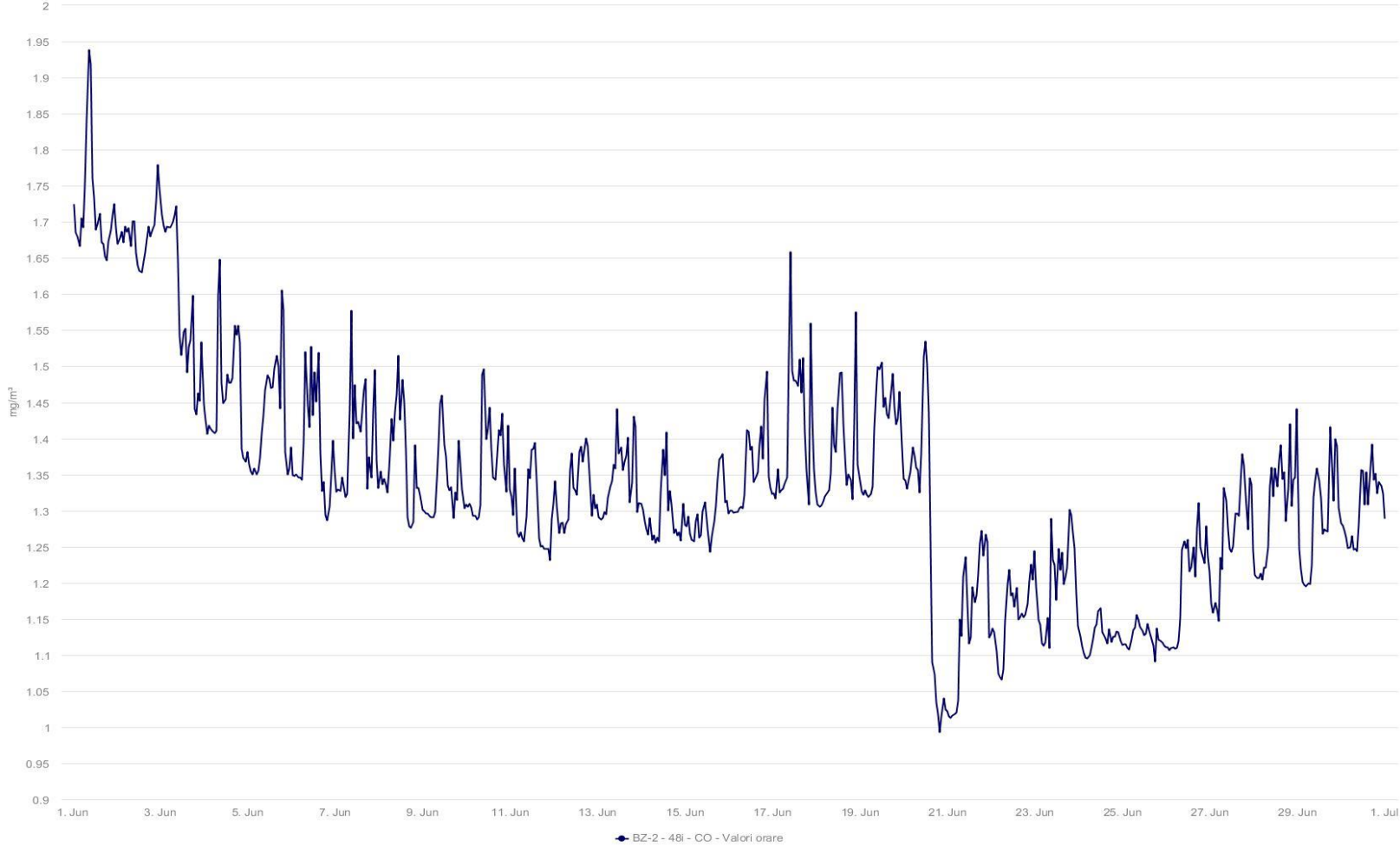
STAȚIA BZ2_CO(mg/m³)_MAXIMA ZILNICĂ A MEDIILOR PE 8 ORE_IUNIE 2024, VL= 10mg/m³

Interval:2024/06/01 00:00:00 - 2024/07/01 00:00:00

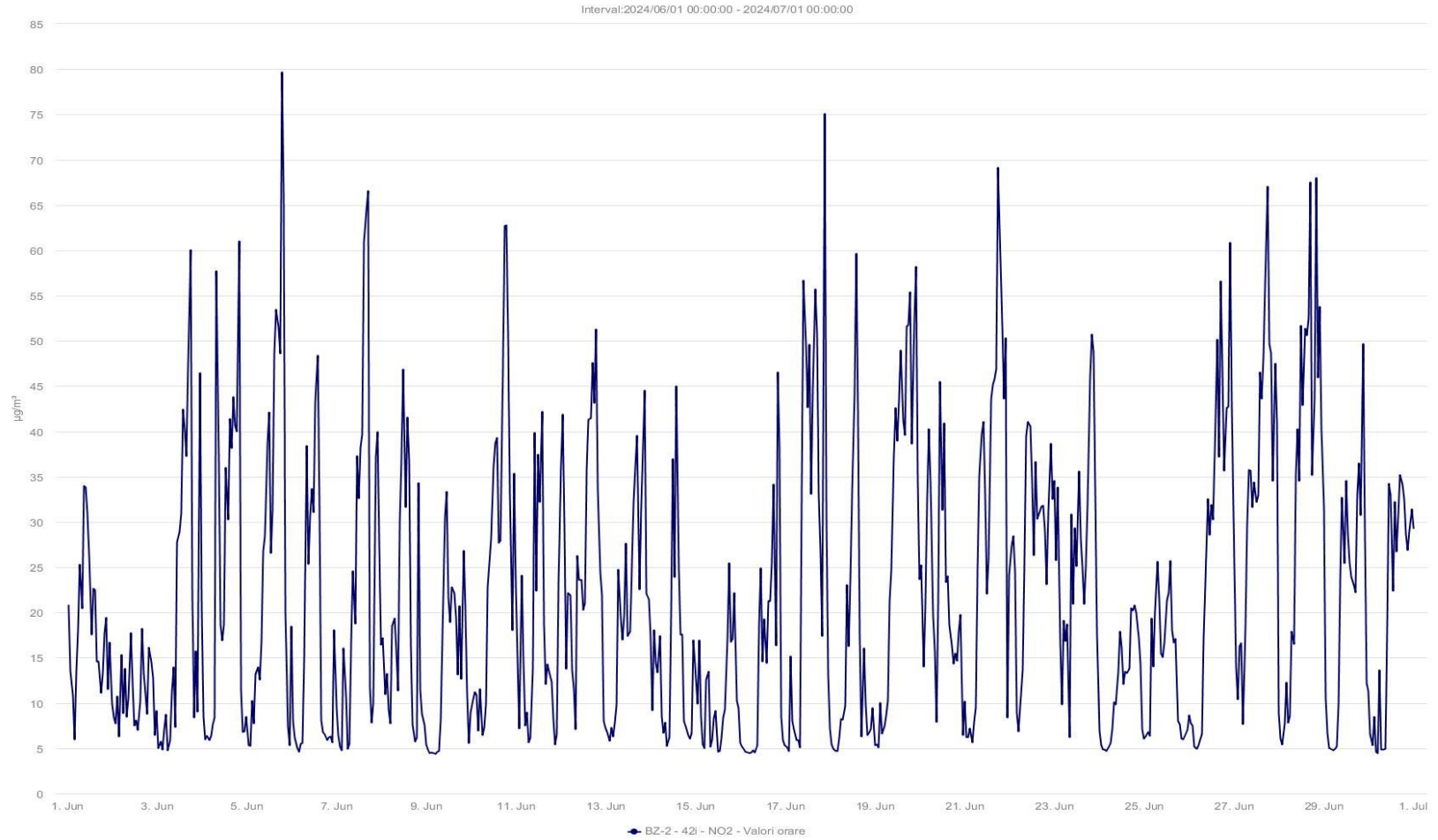


STAȚIA BZ2_CO(mg/m3)_VALORI ORARE_IUNIE 2024

Interval:2024/06/01 00:00:00 - 2024/07/01 00:00:00

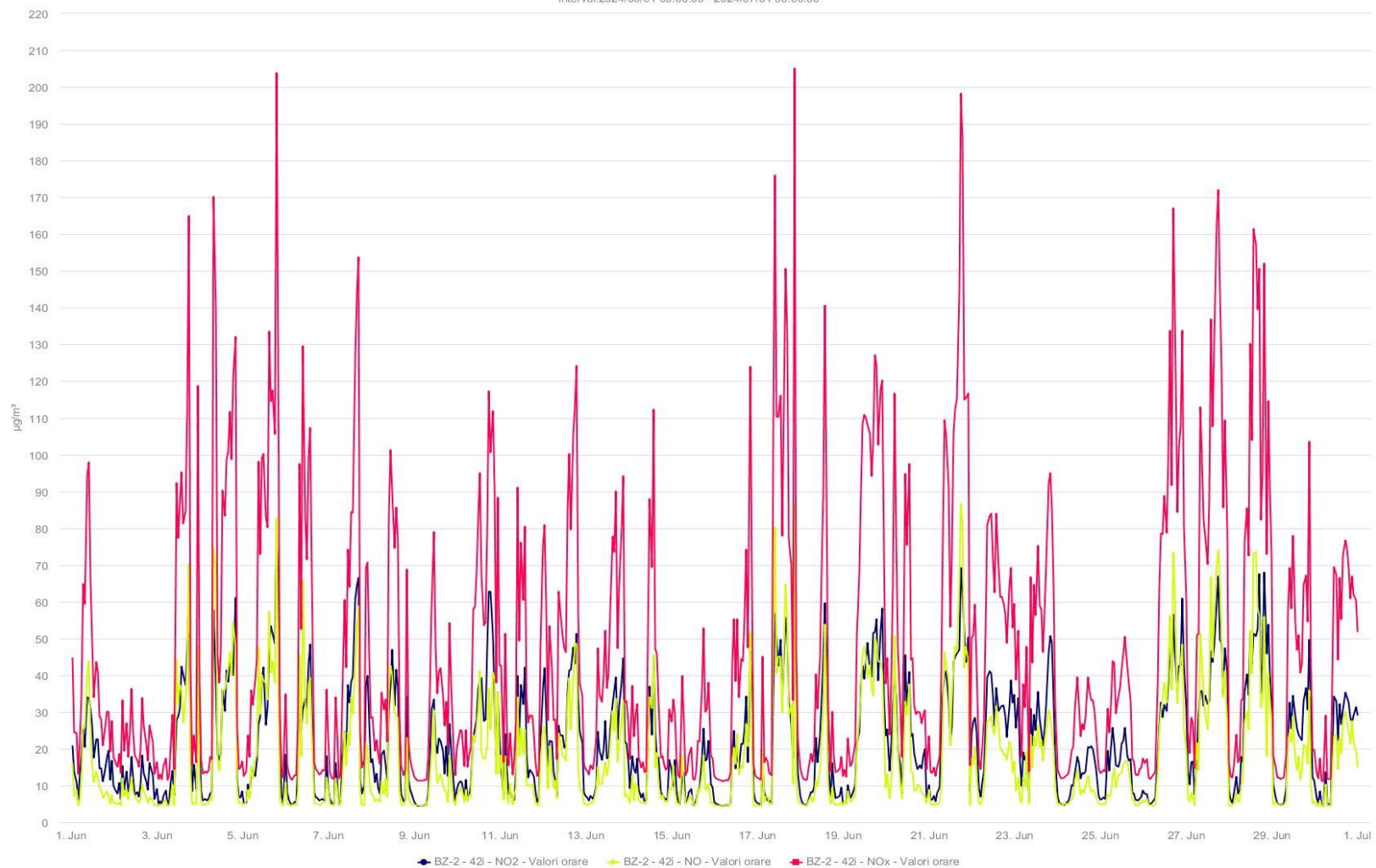


STAȚIA BZ2_NO2 ($\mu\text{g}/\text{m}^3$)_VALORI ORARE_IUNIE 2024, VL=200 $\mu\text{g}/\text{m}^3$



STAȚIA BZ2_NO_NO2_NOx ($\mu\text{g}/\text{m}^3$)_VALORI ORARE_IUNIE 2024, VL NO2=200 $\mu\text{g}/\text{m}^3$

Interval: 2024/06/01 00:00:00 - 2024/07/01 00:00:00



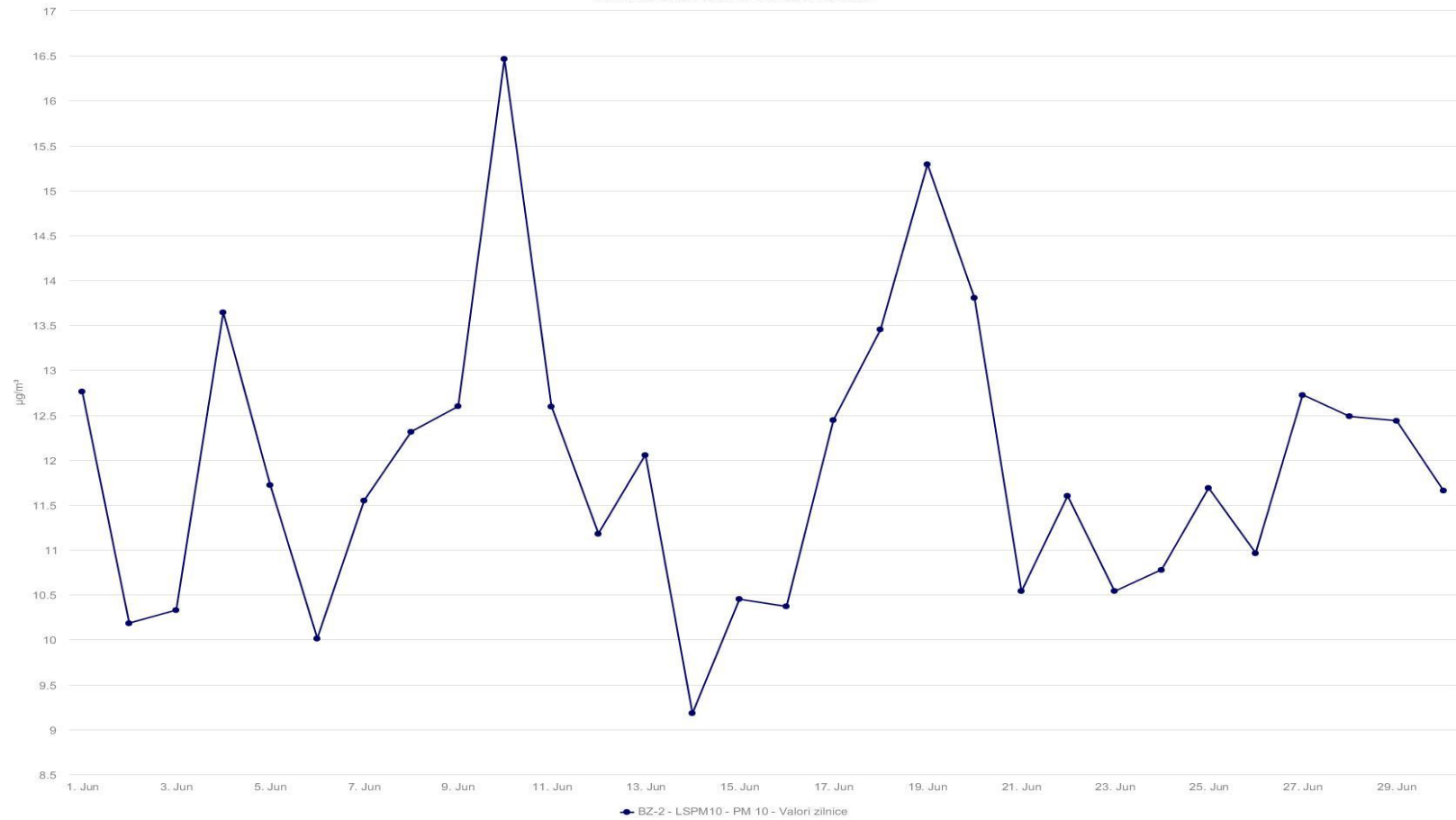
STAȚIA BZ2_PM10grv ($\mu\text{g}/\text{m}^3$)_VALORI ZILNICE_IUNIE 2024

Interval: 2024/06/01 00:00:00 - 2024/07/01 00:00:00

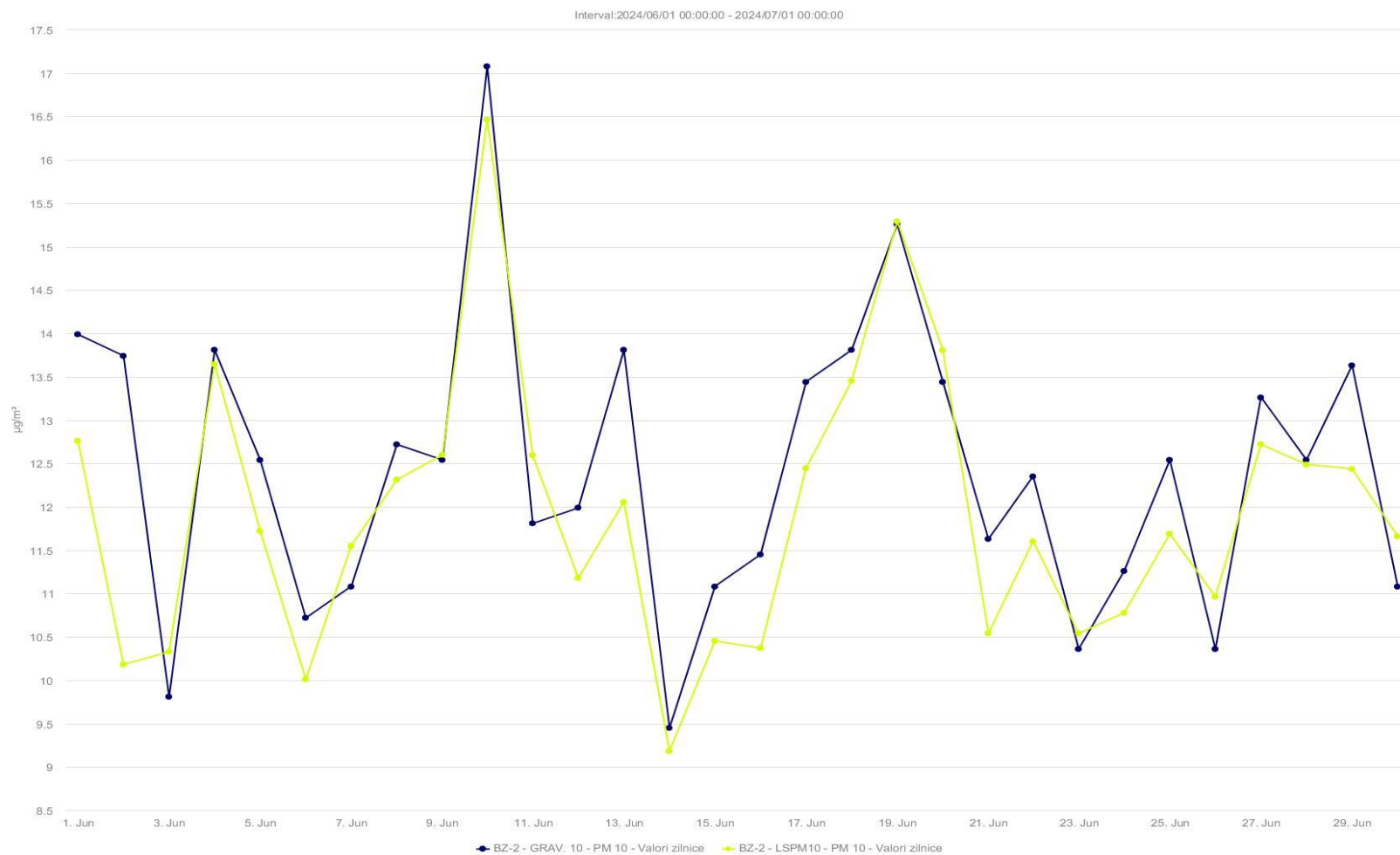


STAȚIA BZ2_PM10 autom. ($\mu\text{g}/\text{m}^3$)_VALORI ZILNICE_IUNIE 2024

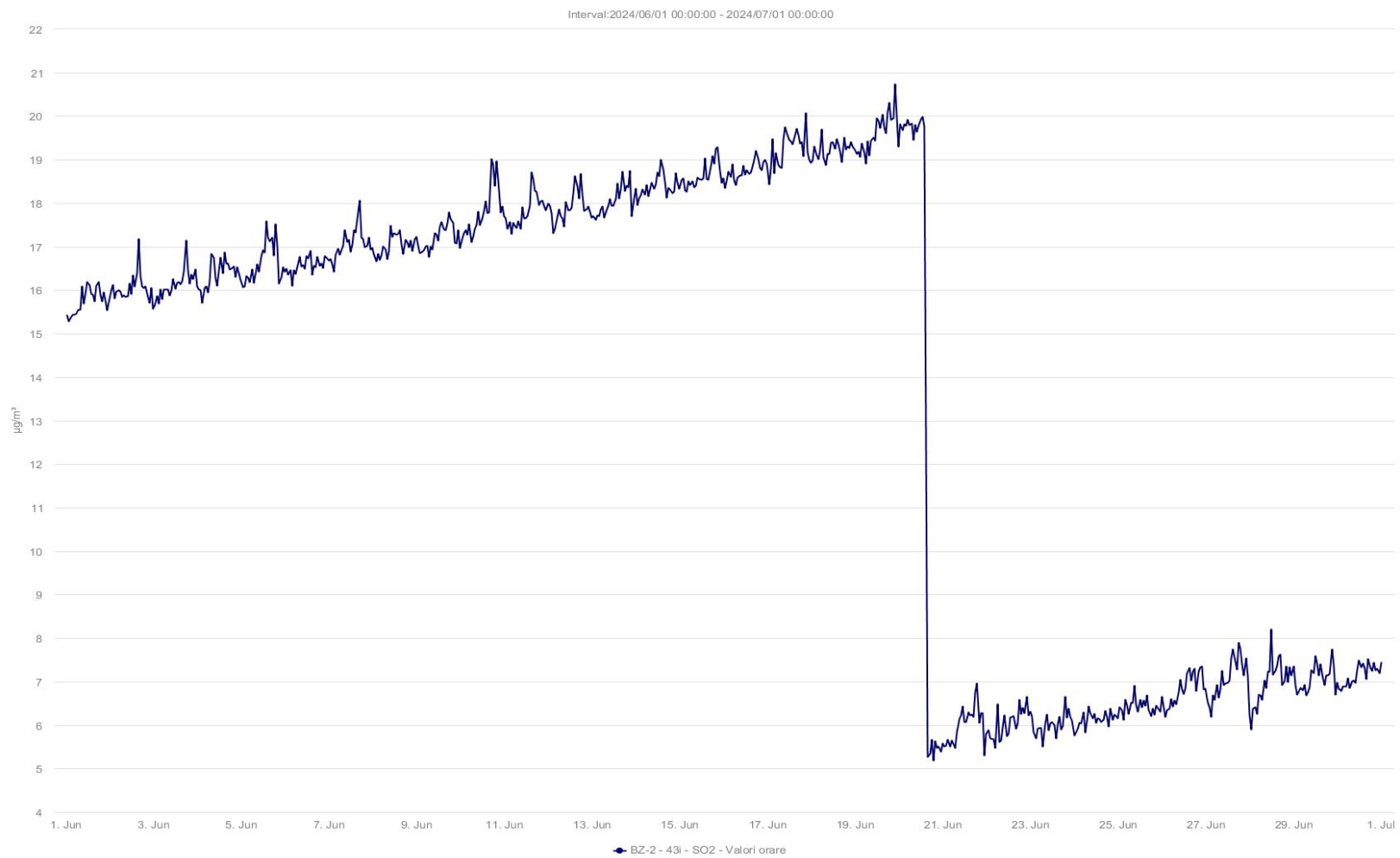
Interval: 2024/06/01 00:00:00 - 2024/07/01 00:00:00



STAȚIA BZ2_PM10grv_PM10autom ($\mu\text{g}/\text{m}^3$)_DATE VALIDATE ZILNICE_IUNIE 2024

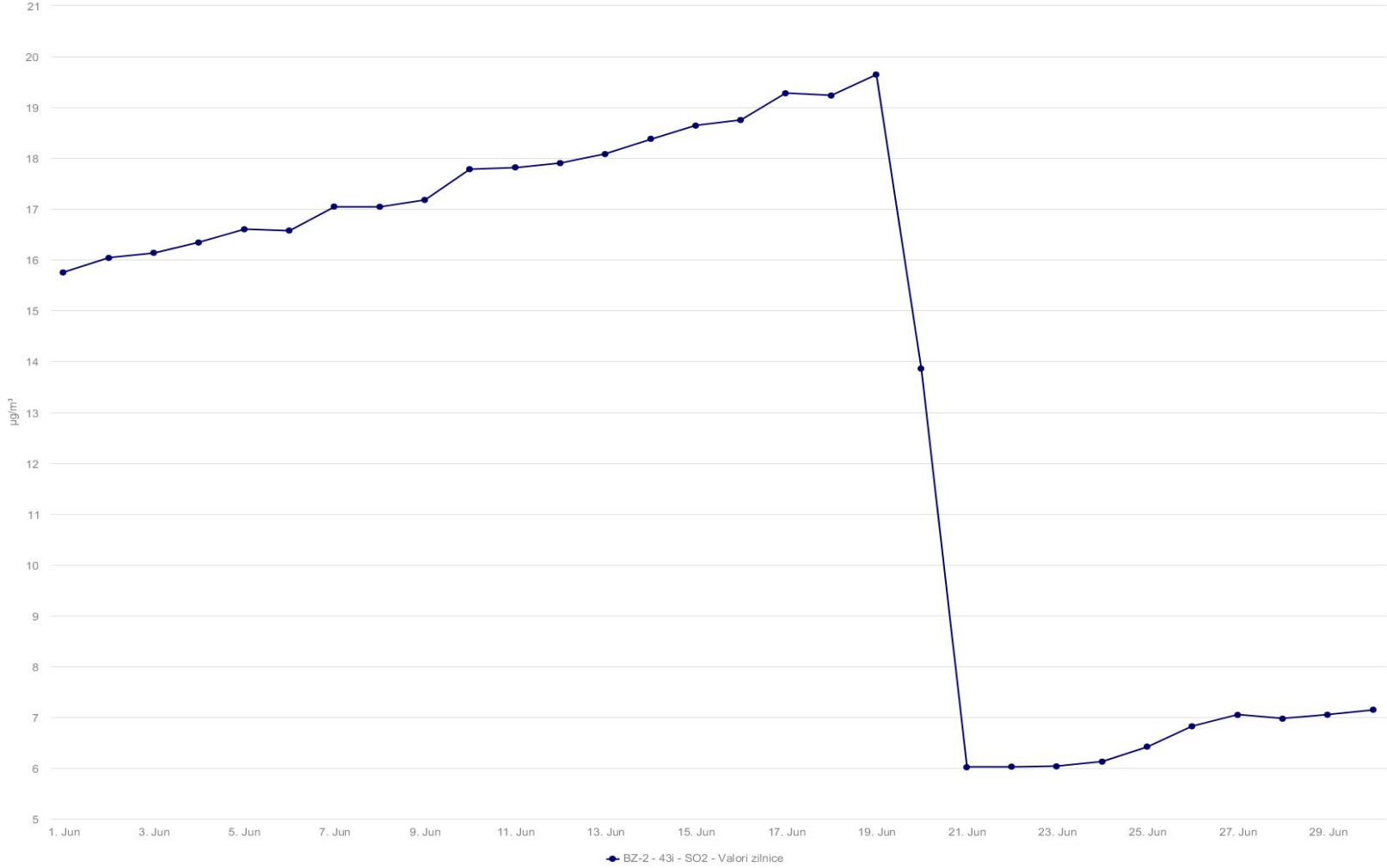


STATIA BZ2_SO2 ($\mu\text{g}/\text{m}^3$)_VALORI ORARE_IUNIE 2024, VL=350 $\mu\text{g}/\text{m}^3$



STAȚIA BZ2_SO2 ($\mu\text{g}/\text{m}^3$)_VALORI ZILNICE_IUNIE 2024, VL=125 $\mu\text{g}/\text{m}^3$

Interval:2024/06/01 00:00:00 - 2024/07/01 00:00:00



CAPITOLUL 2

REȚEAUA DE RADIOACTIVITATE

Valorile medii ale determinărilor din luna IUNIE 2024 sunt redade sintetic în tabelul de mai jos:

Tabelul 2.1.

FACTORUL DE MEDIU	U.M.	VALOARE LIMITĂ	MEDIA	MAXIMA	DATA MAXIMEI
Aerosoli atmosferici	Bq/m ³	10	1,9	5,3	08.06.2024
Debit doză gama în aer	μGy/h	0,250	0,096	0,113	15/29.06.2024
Depuneri atmosferice	Bq/m ² /zi	200	1,1	1,7	13.06.2024
Apa brută (R.Buzău)	Bq/l	2	0,366	0,588	02.06.2024

Radioactivitatea factorilor de mediu analizați în luna IUNIE 2024 s-a prezentat astfel:

- valorile măsurate nu au depășit limitele de atenție pentru niciunul din factorii de mediu;
- față de luna MAI 2024, valorile măsurate au fost comparabile ca ordin de mărime, neînregistrându-se diferențe semnificative de la o lună la alta.

CAPITOLUL 3

PROTECȚIA NATURII ȘI ARII PROTEJATE

În cursul lunii Iunie 2024, în cadrul serviciului CALITATEA FACTORILOR DE MEDIU, domeniile BIODIVERSITATE, SOL, SUBSOL s-au desfășurat următoarele activități:

1. Urmărirea respectării prevederilor Directivei 92/43/CEE privind conservarea habitatelor naturale și a speciilor de floră și faună sălbatică și a Directivei 2009/147/CE privind conservarea păsărilor sălbatică

-Au fost emise 16 puncte de vedere către Serviciul AAA pentru planuri / proiecte / activități referitoare la poziția acestora față de siturile comunitare din zonă, conform art. 28 din Legea 49/2011 care modifică și completează OUG nr. 57/2007 privind regimul ariilor naturale protejate, conservarea habitatelor naturale, a florei și faunei sălbatică, cu modificările și completările ulterioare.

2. Implementarea prevederilor Strategiei naționale pentru gestionarea durabilă a siturilor contaminate

- Se actualizează permanent baza de date „Monitorizare situri potențial contaminate” prin introducerea datelor pentru investigațiile / remedierile realizate la siturile potențial contaminate din județ.

- În cursul lunii aprilie 2024 a fost primit pentru analiză și luarea deciziei un Raport de Investigare Detaliată și Evaluarea Riscului, conform Legii nr. 74/2019, analiza acestui raport derulându-se pe tot parcursul lunii mai a.c. - În luna iunie a.c. au fost emise potrivit legii o decizie de încadrare ca sit contaminat și o decizie de remediere.

- În cursul lunii iunie 2024 s-a primit pentru analiză și luarea deciziei un Raport de Investigare Primară, conform Legii nr. 74/2019, pentru care au fost solicitate completări.

3. Grădini zoologice (Directiva 99/22/CEE privind grădinile zoologice)

- nu este cazul

4. Urmărirea respectării prevederilor Regulamentului (CE) nr.1497/2003 care amendează Regulamentul Parlamentului european și al Consiliului nr.339/97 referitor la protecția speciilor de faună și floră sălbatică prin reglementarea comerțului cu acestea și Regulamentului (CE) nr.349/2003 privind suspendarea introducerii în Comunitatea Europeană a anumitor specii de faună și floră sălbatică

- 20 participări în comisii de constatare și evaluare a pagubelor produse de fauna sălbatică, conform prevederilor H.G. 3/2023.

-Eliberarea și introducerea în SIM CN a unei autorizații de recoltare/capturare din floră și faună sălbatică emise de APM Buzău în anul 2024.

CAPITOLUL 4

GESTIUNE DEȘEURI

În cursul lunii Iunie 2024, în cadrul serviciului CALITATEA FACTORILOR DE MEDIU, domeniile DEȘEURI, CHIMICALE, s-au desfășurat următoarele activități:

1. Continuarea implementării Directivei 2000/53/CE privind vehiculele uzate și a Deciziei Comisiei 2005 / 293/CE

- Se monitorizează permanent activitatea de emitere a actelor de reglementare pentru actualizarea inventarului privind operatorii economici autorizați pentru activitatea de colectare/tratare a VSU.
- În cursul lunii iunie 2024, potrivit comunicării ANPM, s-a deschis sesiunea de raportare a datelor privind colectarea/tratarea VSU pentru anul 2022. S-a acordat consultanța necesară operatorilor economici pentru introducerea datelor în această aplicație.

2. Urmărirea respectării prevederilor Directivei 2006/66/CE privind bateriile și acumulatorii și deșeurile de baterii și acumulatori și Directivei Consiliului 93/86/CE privind bateriile și acumulatorii care conțin anumite substanțe periculoase

- Se monitorizează permanent activitatea de emitere a actelor de reglementare pentru actualizarea inventarului privind operatorii economici autorizați pentru colectarea / tratarea deșeurilor de baterii și acumulatori.
- În cursul lunii iunie a.c. nu s-au mai înregistrat solicitări suplimentare.

3. Urmărirea respectării prevederilor Regulamentului 1013/2006 privind supravegherea și controlul transportului de deșeuri

- Au fost verificate documentațiile depuse și au fost emise aprobările pentru transportul deșeurilor periculoase la instalațiile de valorificare aflate pe teritoriul județului Buzău

4. Urmărirea implementării Directivei Consiliului 99/31/CEE privind depozitarea deșeurilor și Decizia Consiliului 2003/33/CE privind stabilirea criteriilor și procedurilor pentru acceptarea deșeurilor la depozite în vederea reducerii cantității de deșeuri depozitate (cu cel puțin 75% din totalul deșeurilor generate, până în anul 2025)

- Se efectuează permanent monitorizarea și evaluarea stadiului implementării măsurilor de extindere a ratei de acoperire a zonelor deservite de servicii de salubritate.
- Se monitorizează permanent impactul asupra factorilor de mediu, generat de depozitele de deșeuri neconforme (atât cele închise, cât și cele care doar au sistat depozitarea) și se raportează periodic situația potrivit fluxurilor de raportare stabilite.

5. Urmărirea implementării Directivei Consiliului 96/59/CE privind eliminarea bifenililor și trifenililor policlorurați (PCB/PCT)

- Se monitorizează permanent situația echipamentelor cu PCB deținute de operatorii economici inventariați.
- În cursul lunii iunie a.c. a fost transmisă la solicitarea ANPM, situația operatorilor deținători de echipamente cu PCB/PCT în insolvență / faliment din județul Buzău.

6. Urmărirea respectării prevederilor Directivei cadru privind deșeurile, inclusiv în ceea ce privește gestionarea uleiurilor uzate

- Aplicarea prevederilor O.U.G. 92/2021 privind regimul deșeurilor, cu modificările ulterioare, care transpune Directiva cadru.
- S-a colaborat cu serviciul Avize, Acorduri, Autorizații pentru evaluarea corectă a proiectelor sau autorizarea operatorilor economici care doresc să desfășoare activități de gestionare a deșeurilor, precum și pentru reglementarea activităților care intră sub incidența O.U.G. 92/2021 privind regimul deșeurilor.
- În cursul lunii iunie a.c. nu s-au înregistrat solicitări pentru elaborarea răspunsului la cereri de informații de mediu privind gestionarea deșeurilor.
- Nu au fost alte solicitări privind uleiurile uzate în luna iunie 2024.

7. Continuarea implementării Directivei Parlamentului și a Consiliului European nr. 94/62/CE privind ambalajele și deșeurile de ambalaje modificată de: Directiva Parlamentului European și a Consiliului 2004/12/CE; Directiva 2005/20/CE; Regulamentul (CE) nr. 219/2009; Directiva 2013/2/UE

- Se monitorizează permanent stadiul atingerii obiectivelor de reciclare și valorificare a deșeurilor de ambalaje;
- Se monitorizează permanent implementarea sistemelor de colectare selectivă a deșeurilor de ambalaje la nivelul localităților județului.
- În luna iunie 2024, la solicitarea ANPM, s-au transmis la ANPM datele privind randamentele de reciclare pentru operatorii economici care dețin instalații de reciclare a deșeurilor de ambalaje.

8. Urmărirea implementării Directivei nr. 86/278/CE privind protecția mediului și în particular a solului, atunci când nămolul de la stațiile de epurare este utilizat în agricultură

- Nu au mai fost înregistrate solicitări privind eliberarea unor permise pentru utilizarea în agricultură a nămolurilor de epurare.
- În cursul lunii iunie a.c. s-a solicitat de către ANPM transmiterea de informații suplimentare privind nămolurile de epurare aplicate potrivit permiselor acordate în anul 2022.

9. Urmărirea respectării prevederilor Regulamentului 1907/2006 privind înregistrarea, evaluarea, autorizarea și restricționarea substanțelor chimice (REACH), cu modificările și completările ulterioare

- Se monitorizează permanent activitatea de emitere a actelor de reglementare pentru actualizarea inventarului operatorilor economici care intră sub incidența Regulamentului REACH.
- În cursul lunii iunie au fost înregistrate 40 dosare pentru substanțe chimice periculoase în cadrul aplicației SIM_SCP.
- Tot în cursul lunii iunie a.c. a avut loc instruirea online a APM-urilor organizată de ANPM, privind modificările legislative la zi, în domeniul chimicalelor.

11. Monitorizarea agenților economici care desfășoară activități cu substanțe care epuizează stratul de ozon (ODS)

- Se monitorizează permanent activitatea de emitere a actelor de reglementare pentru actualizarea inventarului operatorilor economici care intră sub incidența Regulamentului ODS.

- În conformitate cu solicitarea ANPM în urma înlocuirii Reg. (CE) 1005/2009 cu Reg. (UE) 2024/590, s-a transmis către societățile / școlile deținătoare de laboratoare din jud. Buzău o adresă prin care cerem să fim informați oficial dacă aceste unități dețin solvenți clorurați pentru utilizări esențiale de laborator.
- În cursul lunii iunie a.c. a fost formulat răspunsul final către ANPM în care se precizează că în județul Buzău nu există laboratoare care utilizează substanțe din Anexa IV cu excepția unui operator.

CAPITOLUL 5

POLUĂRI ACCIDENTALE

În cursul lunii Iunie 2024 pe teritoriul județului Buzău nu s-au înregistrat evenimente cu impact asupra mediului înconjurător.