

Memoriu de prezentare

Construire centrala fotovoltaica, împrejurire teren si acces auto

In Comuna Teslui, extravilan, jud. Dolj

CF -31677,31673,31671

BENEFICIAR: GREEN WORLD SOLAR SRL

FIȘA DE CONTROL A DOCUMENTULUI

Contract: Nr. EE240045.3 / 05.2024

Beneficiar: GREEN WORLD SOLAR SRL

Prestator: SC EuroBB Energy SA

Document: Memoriu de prezentare

COLECTIV DE ELABORARE


Proiectanți:

NISTOR Daniel

Inginer proiectant eficiența energetică _____

RUS Cristian

Expert tehnic energii regenerabile



I. Denumirea proiectului: " Construire centrala fotovoltaica, împrejurare teren si acces auto ".

II. Titular

- Numele – GREEN WORLD SOLAR SRL
- adresa poștală – Mun. Craiova, Str. Caracal, Nr 5, Corp 2, Parter, Jud Dolj - numărul de telefon, de fax și adresa de e-mail, adresa paginii de internet – 0740054213, E-mail: office@eurobb.ro
- numele persoanelor de contact: Nistor Daniel - proiectant
- director/manager/administrator: Alper Tuncer, Administrator - responsabil pentru protecția mediului – nu este cazul

III. Descrierea caracteristicilor fizice ale întregului proiect:

A. Scurt rezumat al proiectului:

In prezenta documentație este tratata suprafața afectata pentru care se dorește montajul de panouri fotovoltaice pentru producția de energie electrica din surse regenerabile solare.

Obiectivul este amplasat in Comuna Teslui, Jud. Dolj, pe terenuri aflate in proprietatea beneficiarului, amplasat conform CF, extravilan. Terenurile sunt identificate prin:

1. CF 31677,31673,31671 – 81635 mp, Comuna Teslui, Jud.Dolj

Datele pentru fiecare amplasament

Nr Crt	Numar cadastral	Suprafata totala	Numar panouri	Posturi trafo	Invertoare	Sistem de iluminat	Supraveghere video	Parcari auto	Acces auto	Impejmuire teren
--------	-----------------	------------------	---------------	---------------	------------	--------------------	--------------------	--------------	------------	------------------

1	31677. 31673. 31671	81635mp	11648.00	1	15	da, perimetr al 17 LED	Da, perimetral, 7 bucati	Da, 1 parcare	Da, 1 poarta auto	Da, 1226 ml gard bordurat
TOTAL		81635mp	11648.00	1	15	17	7	1 parcari	1 porti	1226ml

Prezenta documentație analizează fezabilitatea instalării unei centrale electrice fotovoltaice, racordata la rețeaua de MT prin intermediul unui post de transformare și posibilitățile de reducere a consumului de energie electrică prin producerea locală de energie din surse regenerabile.

În vecinătatea locației se află o stație de medie tensiune, care permite racordarea noii puteri propuse.

Clima și fenomene naturale specifice zonei: -

altitudine: aproximativ 227 m;

- zona meteo: zona C (II) după PE 106/2003;
- zona de poluare: zona nepoluată (conf. NTE 001/03/00);
- alte condiții specifice zonei: Extravilan Teslui, județul Dolj;

B. Justificarea necesității proiectului;

Proprietarul parcului fotovoltaic va fi solicitantul GREEN WORLD SOLAR SRL, și va asigura funcționarea și exploatarea sistemului nou-instalat. În prezent nu există contracte semnate pentru vânzarea energiei/gestionarea acestor tranzacții, dar solicitantul intenționează să colaboreze cu Furnizorii locali, urmând să încheie contract de colaborare în acest sens, sau va asigura valorificarea energiei direct prin intermediul platformei OPCOM, respectând regulamentele PZU (Piața pentru Ziua Următoare), așa cum sunt prezentate pe:

https://www.opcom.ro/tranzactii_produce/tranzactii_produce.php?lang=ro&id=1

Obiectivul general al investiției este producerea energiei din surse regenerabile, anume energia solară, de către GREEN WORLD SOLAR SRL pe terenul propus din Localitatea

Teslui, județul Dolj, prin:

1. Instalarea unui parc fotovoltaic nou de 6.75 MW DC ~ 4.8 MWp AC;
2. Creșterea competitivității firmei prin diversificarea activităților economice prin exploatarea unui nou parc fotovoltaic și producerea energiei electrice de 5827 MWh/an;
3. Protecția mediului înconjurător prin reducerea emisiilor de CO₂ cu 3572tone /an.

În urma realizării investiției se preconizează reducerea consumurilor de energie electrică produsă din surse de combustibil fosil și implicit reducerea costurilor cu energia preluată din sistemul de distribuție a energiei electrice.

Producerea energiei din surse regenerabile necesita investiții financiare relativ ridicate. C. Valoarea investiției;

Valoarea investitei este data de ofertele primite pentru echipamente si manopera de montaj, si este centralizata in Devizul General al proiectului, in tabelul următor

DEVIZ GENERAL				
privind cheltuielile necesare realizării investiției:				
Instalare Sistem de panouri fotovoltaice pentru producere energie electrica				
Teslui CF31677, 31673, 31671				
Nr. crt.	Denumirea capitolelor și subcapitolelor de cheltuieli	Valoare (fara TVA)	TVA	Valoare cu TVA
		lei	lei	lei
1			4	5
	CAPITOLUL 1			
	Cheltuieli pentru obținerea și amenajarea terenului			
1.1.	Obținerea terenului	-	-	-
1.2.	Amenajarea terenului	-	-	-
1.3.	Amenajări pentru protecția mediului și aducerea terenului la starea inițială	-	-	-
1.4.	Cheltuieli pentru relocarea/protecția utilităților	-	-	-
	TOTAL CAPITOL 1	-	-	-
		-	-	-
	CAPITOLUL 2	-	-	-
	Cheltuieli pentru asigurarea utilităților necesare obiectivului de investiții	607,519	115,429	722,948
	TOTAL CAPITOL 2	607,519	115,429	722,948
		-	-	-
	CAPITOLUL 3	-	-	-

	Cheltuieli pentru proiectare și asistență tehnică	-	-	-
3.1.	Studii	-	-	-
	3.1.1. Studii de teren	-	-	-
	3.1.2. Raport privind impactul asupra mediului	-	-	-
	3.1.3. Alte studii specifice	-	-	-
3.2.	Documentații-suport și cheltuieli pentru obținerea de aviz, acorduri și autorizații	-	-	-
3.3.	Expertiză tehnică	-	-	-
3.4.	Certificarea performanței energetice și auditul energetic al clădirilor	-	-	-
3.5.	Proiectare	1,754	333	2,087
	3.5.1. Tema de proiectare	-	-	-
	3.5.2. Studiu de fezabilitate	-	-	-
	3.5.3. Studiu de fezabilitate/ documentația de avizare a lucrărilor de intervenție și devizul general	585	111	696
	3.5.4. Documentațiile tehnice necesare în vederea obținerii avizelor/ acordurilor/ autorizațiilor	-	-	-
	3.5.5. Verificarea tehnică de calitate a proiectului tehnic și a detaliilor de execuție	-	-	-
	3.5.6. Proiect tehnic și detalii de execuție	1,169	222	1,392
3.6.	Organizarea procedurilor de achiziție	-	-	-
3.7.	Consultanță	184,478	35,051	219,529
	3.7.1 Managementul de proiect pentru obiectivul de investiții	183,309	34,829	218,138
	3.7.2. Auditul financiar	1,169	222	1,392
3.8.	Asistență tehnică	468	89	557
	3.8.1. Asistență tehnică din partea proiectantului	-	-	-
	3.8.1.1. pe perioada de execuție a lucrărilor	-	-	-
	3.8.1.2. pentru participarea proiectantului la fazele incluse în programul de control al lucrărilor de execuție, avizat de Inspectoratul de Stat în Construcții	-	-	-
	3.8.2. Dirigenție de șantier	468	89	557

	3.8.3. Coordonator in materie de securitate si sanatate - conform HG nr. 300/2006, cu modificarile si completarile ulterioare	-	-	-
	TOTAL CAPITOL 3	186,700	35,473	222,173
	CAPITOLUL 4	-	-	-
	Cheltuieli pentru investiția de bază	-	-	-
4.1.	Construcții și instalații	-	-	-
4.2.	Montaj utilaje tehnologice, echipamente tehnologice și funcționale	4,051,819	769,846	4,821,664
4.3.	Utilaje, echipamente tehnologice și funcționale care necesită montaj - conform devizelor pe obiect	9,165,447	1,741,435	10,906,882
4.4.	Utilaje, echipamente tehnologice și funcționale care nu necesită montaj și echipamente de transport	-	-	-
4.5.	Dotări	-	-	-
4.6.	Active necorporale	-	-	-
	TOTAL CAPITOL 4	13,217,266	2,511,281	15,728,547
		-	-	-
	CAPITOLUL 5	-	-	-
	Alte cheltuieli	-	-	-
5.1.	Organizare de șantier	116,483	22,132	138,615
	5.1.1. Lucrări de construcții și instalații aferente organizării de șantier	104,835	19,919	124,754
	5.1.2. Cheltuieli conexe organizării șantierului	11,648	2,213	13,862
5.2.	Comisioane, cote, taxe, costul creditului	97,846	-	97,846
	5.2.1. comisioanele și dobânzile aferente creditului băncii finanțatoare	-	-	-
	5.2.2. cota aferentă I.S.C. pentru controlul calității lucrărilor de construcții	23,297	-	23,297
	5.2.3. cota aferentă I.S.C. pentru controlul statului în amenajarea teritoriului, urbanism și pentru autorizarea lucrărilor de construcții	4,659	-	4,659
	5.2.4. cota aferentă Casei Sociale a Constructorilor - C.S.C.	23,297	-	23,297
	5.2.5. taxe pentru acorduri, avize conforme și autorizația de construire/ desființare	46,593	-	46,593
5.3.	Cheltuieli diverse și neprevăzute	138,253	26,268	164,521
5.4	Cheltuieli pentru informare și publicitate	47	9	56
	TOTAL CAPITOL 5	352,629	48,409	401,038

		-	-	-
	CAPITOLUL 6	-	-	-
	Cheltuieli pentru probe tehnologice și teste	-	-	-
6.1.	Pregătirea personalului de exploatare	18,637	3,541	22,178
6.2.	Probe tehnologice și teste	93,187	17,705	110,892
	TOTAL CAPITOL 6	111,824	21,247	133,071
		-	-	-
	CAPITOLUL 7	-	-	-
	Cheltuieli aferente marjei de buget si pentru constituirea rezervei de implementare pentru ajustarea de pret	-	-	-
7.1.	Cheltuieli aferente marjei de buget 25% din (1.2+1.3+1.4+2+3.1+3.2+3.3+3.5+3.7+3.8+4+5.1.1)	-	-	-
7.2.	Cheltuieli pentru constituirea rezervei de implemntare pentru ajustarea de pret	-	-	-
	TOTAL CAPITOL 7	-	-	-
	TOTAL GENERAL	14,475,939	2,731,838	17,207,776
	Din care C+M	4,764,173	905,193	5,669,366

Tabelul 2. Devizul general al investiției propuse

D. Perioada de implementare propusă

		1	2	3	4	5	6	7	8	9	10	11	12
I	PROIECTARE												
	Proiect autorizare execuție lucrări												
	Verificare și aprobare												
	Proiect tehnic de execuție												
II	EXECUȚIE												
	Obiect 1: Centrala fotovoltaica, achiziție si montaj												

III	PROBE TEHNOLOGICE																	
IV	PUNERE ÎN FUNCȚIUNE																	

Tabel 3 - Graficul estimativ de execuție a obiectivului de investiție

- E. Planșe reprezentând limitele amplasamentului proiectului, inclusiv orice suprafață de teren solicitată pentru a fi folosită temporar (planuri de situație și amplasamente);
Planșele sunt anexate prezentei documentații
- F. Descriere a caracteristicilor fizice ale întregului proiect, formele fizice ale proiectului (planuri, clădiri, alte structuri, materiale de construcție și altele).

Sistemul Fotovoltaic (totalitatea modulelor fotovoltaice) este compus din panouri fotovoltaice montate pe suporti de profil de aluminiu protejate împotriva coroziunii. Deși un sistem de montare cat se poate de simplu, s-a dovedit a fi o alegere foarte buna in implementarea altor proiecte similare. Sistemul asigura rigiditate, stabilitate termica și chimica, rezistența la intemperii, încărcările statice și dinamice la care întreaga instalație va fi supusa. Impactul asupra solului este minim, iar dezmembrarea instalației la sfârșitul vieții economice va deranja solul foarte puțin.

Centrala Electrica fotovoltaica se va amplasa pe terenul aflat in proprietatea beneficiarului, situat in comuna Teslui.

In total, se dorește montarea a 728 de șiruri a cate 2 randuri de 8 panorui de 580 W, Monocristaline, Half Cut, cu randament ridicat) totalizând o putere totala de 6.75 MW DC ce va fi limitat in invertoare la o putere de 4.8 MW AC fotovoltaic.

Panourile se vor conecta la invertoare de cca 320 kW, in număr de 15 bucăți, montate pe structura panourilor.

Acest sistem, montat este - structura fixa cu orientare sudica, va produce estimativ cca 5827 MWh/an, Energie ce se va vinde pe piața libera, in baza de contracte bilaterale.

În cazul concret al GREEN WORLD SOLAR SRL, amplasament Teslui, panourile fotovoltaice vor fi amplasate pe suprafețe de teren disponibil, prin construirea unei structuri metalice de susținere montata direct pe sol.

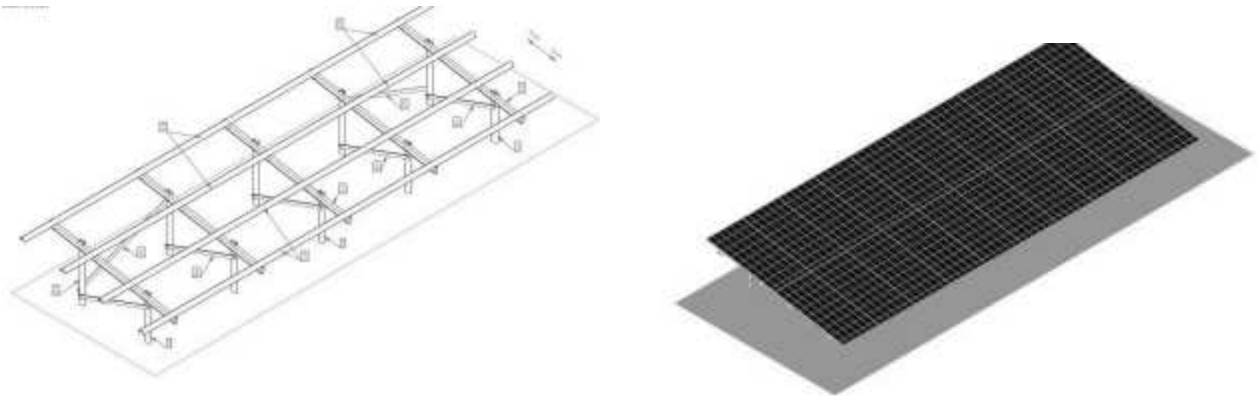


Figura 1. Model de structura metalica de montaj panouri fotovoltaice

Parcul fotovoltaic consta din structuri metalice înfipte în pământ organizate pe rânduri cu proiecția la sol de 3,6m și distanța între rânduri de 4,6m. Stâlpi de susținere sunt efectiv înfiți în pământ la o adâncime calculată de 1,7m. Panoul fotovoltaic funcție de marca are între 30-50kg. Singura problema este rezistența la vânt. Înălțimea minimă față de sol este de 0.8 m și înălțimea maximă este de 2,75m. Cablurile dintre panouri și panouri și invertoare sunt prinse tot de aceste structuri la înălțimea de 1,5m deasupra solului. Toată structura este demontabilă, reamenajabilă în cazul în care pe durata de viață se înlocuiesc panourile fotovoltaice cu unele noi mai performante (randament superior) care va **REDUCE** nevoia totală de suprafață.

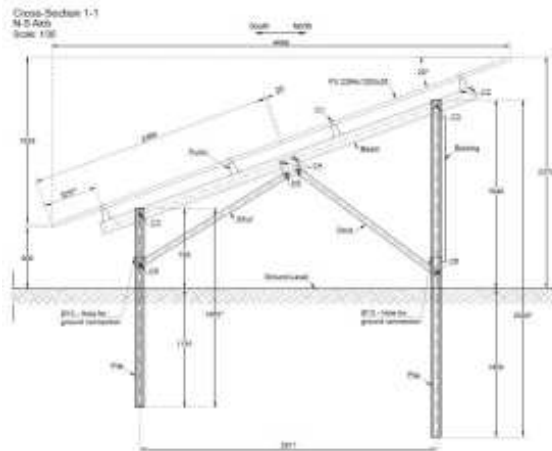


Figura 2. Vedere laterala a sistemului de montaj montat la sol

Potențialul tehnologiilor solare pentru producerea energiei din sursa fotovoltaică s-a evaluat pornind de la amplasamentul terenului, înclinarea și orientarea panourilor fotovoltaice în funcție de soare.

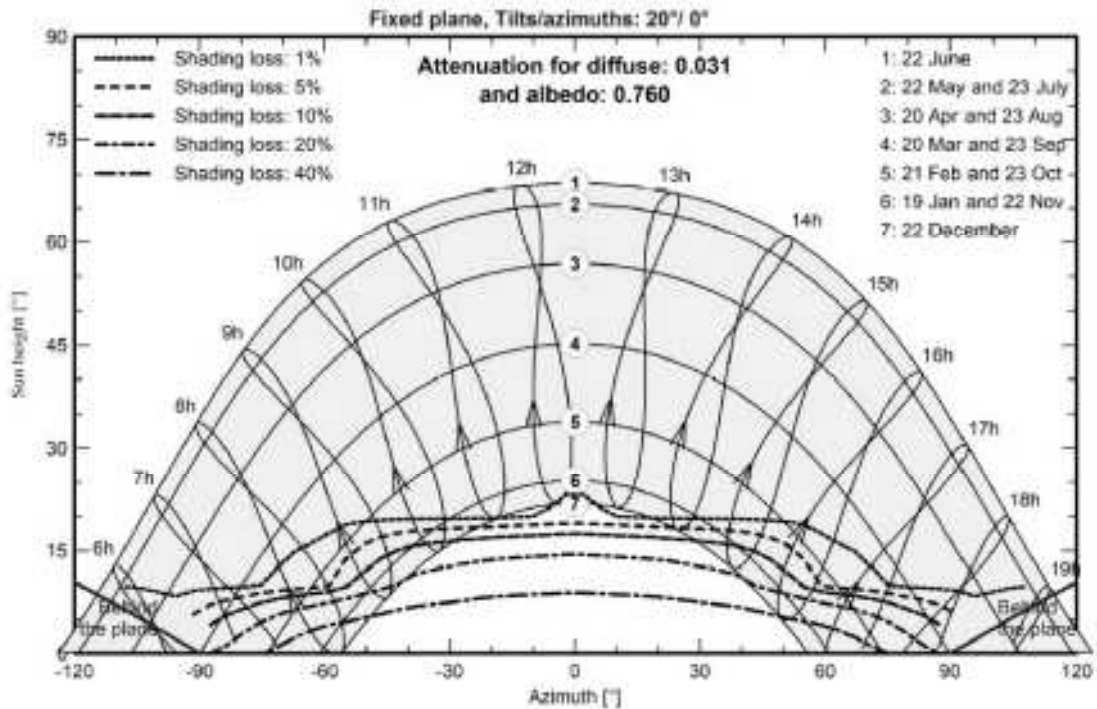


Figura 3. Grafic de însorire în funcție de orientare și perioada de timp de producere energie electrică

Parcul fotovoltaic este complet automatizat și supravegheat electronic de la distanță prin suport GSM-GPRS, nu are nici un angajat la fața locului. Parcul este o construcție temporară, ușoară, demontabilă și nu presupune nici un gram de beton. Din întreaga suprafață de 81635 mp se scot din circuitul natural mai puțin de 29463.55 mp (POT_{max} = 36.09 %). Terenul rămâne în continuare disponibil pentru fânaș, pășune sau legumicultură. Procesul tehnologic este unul curat nu presupune substanțe chimice solide, fluide sau gazoase prin urmare nu necesită utilități de apă și canalizare.

Toate echipamentele sunt „de exterior” prin urmare nu necesită încălzire și deci nici surse de gaz metan sau alt combustibil fosil.

Conectarea la rețeaua SEN se va face conform studiului de soluție aprobat prin ATR de către Distribuitorul Local, prin intermediul unui transformator trifazat ridicător 7000V/20kV. Montarea echipamentelor aferente bransamentului parte aparținând distribuitorului presupune montarea acestora în incinta parcului într-un container. Toată proprietatea unde se construiește parcul fotovoltaic propriu-zis se îngrădește cu un gard metalic din plasă sudată, înalt de 2,0m.

Date și indici care caracterizează investiția proiectată, cuprinși în anexa la cererea pentru autorizare:

- suprafețele - construită desfășurată, construită la sol și utilă – nu e cazul
- suprafața – 200 mp pentru un transformator, 500 mp pentru zona de serviciu – total cca 700 mp, 20 mp sub container servicii interne, circa 27.84 mp total stâlpi înfiți în

pământ: rezultând o suprafață totală utilizată efectiv de cca 747 mp □ înălțimile clădirilor și numărul de niveluri - nu e cazul.

- înălțimea maximă a șirurilor de panouri 2,75m
- volumul construcțiilor - nu e cazul
- volumul containerului – 200mc
- procentul de ocupare a terenului - P.O.T. și coeficientul de utilizare a terenului

- C.U.T. sunt identice

În cazul de față și se pot calcula, în extremis, în 2 feluri:

1) socotim terenul de sub panouri drept suprafață construită (nu e cazul) $POT=CUT=na\%$ 2) socotim teren construit numai suprafață scoasă efectiv din circuitul natural și în acest caz $POT\ max =36.09\%$ $CUT\ max =0.36$.



Figura 5. Exemplificare amplasare șiruri de panouri pe sol

Elementele specifice caracteristice proiectului propus:

- profilul și capacitățile de producție – Producție de energie electrică din surse regenerabile solare
- descrierea instalației și a fluxurilor tehnologice existente pe amplasament Termenul fotovoltaic vine din grecescul "phos" ce înseamnă lumina și "volt", unitatea de măsură pentru potențialul electric (numit după Alessandro Volta). Fenomenul fotovoltaic este fenomenul de

conversie a luminii in electricitate, respectiv a energiei fotonilor in energie electrica. Cu alte cuvinte înseamnă conversia luminii in curent electric.

Toate formele radiației solare, directa, difuza si reflectata de sol, contribuie la proces. Acest proces are loc la nivelul celulei fotovoltaice (solara) ce poate fi, in funcție de structura materialului si tehnologia de fabricare folosite, amorfa, policristalina sau mono cristalina. De cele mai multe ori acest material este siliciul. Panourile solare (numite si fotovoltaice pentru a le diferenția de cele termice) constau din mai multe celule fotovoltaice, conectate electric si de obicei închise ermetic intre o foaie de sticla si una de tedlar si montate într-o rama de aluminiu extrudat.

Panourile Foto-Voltaice (PV) sunt construite dintr-un număr de celule solare înseriate si montate sub forma de panouri pentru a fi ușor manipulate si conectate. Celulele solare conțin o (sau mai multe) joncțiune P-N construita din materiale semiconductoare dopate corespunzător si care expusa la radiația solara, in urma efectului fotovoltaic prin care fotonul absorbit scoate un electron din banda energetica de valenta (starea legata cristalina) si-l promovează in banda energetica de conducție creând o pereche electrongol si o diferența de potențial, devine o sursa de energie electrica cu o tensiune de ~0.55V si un curent care depinde de suprafața joncțiunii (celulei solare) si alți factori. Curentul produs scade cu creșterea temperaturii si creste cu iradianța si suprafața celulei fotovoltaice (mai mulți fotoni produc mai multe perechi electron-gol).

Puterile instalate ale panourilor fotovoltaice variază in funcție de aplicație si pot fi de la câțiva mW (folosite la ceasuri de mana, calculatoare de buzunar etc...) pana la cca. 700W sau mai mult. Energia electrica produsa este sub forma de curent continuu si pentru un panou fotovoltaic anume ea variază in funcție de iradianța solara (cantitatea de energie solara absorbita de unitatea de suprafața de panou in unitatea de timp), temperatura celulelor, vechime etc.

Mai multe module solare împreuna cu alte componente (cabluri de conectare pentru curent continuu, cutii de interconectare, invertoare, cabluri de conectare de curent alternativ, transformatoare...) pot forma un sistem fotovoltaic.

Tehnologia bazata pe siliciu monocristalin este preferata in general deoarece este una matura, oferă module cu eficiente relativ mari, preturi de achiziție medii-scăzute si garanții de productivitate de 85% din valoarea nominala la 25 ani de folosire. Modulele bazate pe aceasta tehnologie, cu puteri nominale de cca 400-600W, sunt o varianta populara printre fabricanții din domeniu. Orientarea panourilor fotovoltaice este importanta si in general trebuie sa fie orientate către sud (in emisfera nordica), inclinate la un unghi ușor mai mic decât latitudinea locației.

Montarea se face pe structura speciala de aluminiu.

O alta componenta importanta a sistemului fotovoltaic o reprezintă inverterul ce transforma energia electrica produsa de generator din curent continuu in curent alternativ, o condiționează si pregătește calitativ pentru livrarea in sistemul energetic național (SEN). Piața internaționala de invertoare oferă o varietate mare de produse care in marea lor majoritate sunt destinate utilizatorilor cazici si nu se pretează la condițiile si dimensiunile instalației avute in vedere aici. Fabricanții de invertoare de mare putere cu experiența de zeci de ani si produse ce si-au dovedit deja fiabilitatea,

calitatea, siguranța în folosire etc, pot fi enumerați pe degetele de la o mână. Invertoarele disponibile pe piață, au dimensiuni relativ fixe. În varianta constructivă aleasă, invertoarele au o capacitate nominală de 320 kW dar pot, pentru scurte perioade de timp să funcționeze la o capacitate mai mare.

- descrierea proceselor de producție ale proiectului propus, în funcție de specificul investiției, produse și subproduse obținute, mărimea, capacitatea. Se va instala o centrală electrică fotovoltaică de 4.8 MW, ce va produce energie electrică, livrată în Sistemul Energetic Național, spre comercializare pe piața liberă.
- materiile prime, energia și combustibilii utilizați, cu modul de asigurare a acestora
Centrala va produce energie electrică prin conversia razelor solare, energie regenerabilă
- descrierea lucrărilor de refacere a amplasamentului în zona afectată de execuția investiției:
Nu este cazul.
- căi noi de acces sau schimbări ale celor existente;
Accesul pe amplasament se va face prin poarta proiectată, din drumuri de exploatare agricolă;
Sistemul rutier va avea următoarea structură :
 - Strat de balast 30 cm;
 - Strat de piatră spartă împănată 15-20 cm.
- resursele naturale folosite în construcție și funcționare;
 - pământ;
 - nisip;
 - balast;
 - piatră spartă;
- metode folosite în construcție/demolare;

Din punct de vedere constructiv, investiția presupune următoarele etape/amenajări:

- Pregătirea terenului în vederea amplasării instalațiilor (curățare, decopertare, nivelare/umplere etc.);
- Fixarea în pământ a structurii de susținere a panourilor;
- Construirea Zonei tehnice;
- Realizarea canalelor și îngroparea cablurilor electrice;
- Amplasarea posturilor de transformare a energiei electrice;
- Realizarea drumurilor perimetrice amplasamentului;
- Împrejmuirea amplasamentului;
- Spațiile rămase libere vor fi amenajate ca zone verzi. Pe amplasament nu vor fi necesare lucrări de demolare.

- planul de execuție, cuprinzând faza de construcție, punerea în funcțiune, exploatare, refacere și folosire ulterioară;

Centrala va fi pusă în funcțiune în anul 2024 și va fi operațională pentru 30 ani.

Lucrările de șantier pentru montarea panourilor și efectuarea lucrărilor de conectare la rețea vor fi realizate de-a lungul anului 2024.

La momentul finalizării duratei de viață a proiectului, toate echipamentele electrice vor fi scoase de pe amplasament și reciclate în conformitate cu standardele europene de la acea vreme. Nu vor exista deșeuri de emisii în aer sau apă în timpul procesului de demontare și îndepărtare.

- relația cu alte proiecte existente sau planificate;

Nu exista, nu este cazul

- detalii privind alternativele care au fost luate în considerare;

Au fost luați în considerare mai mulți furnizori de echipamente pentru panourile folosite la montarea centralei fotovoltaice (precum Longi Solar, Canadian Solar, Jinko Solar), precum și furnizori de invertoare. Fiecare dintre furnizori a oferit tehnologii diferite în privința panourilor fotovoltaice. Am realizat analize cost-beneficiu (analizând criteriile precum eficiența de captare, producția, suprafața panourilor, greutatea panourilor, ușurința în întreținere, costuri, raportul preț – performanță, ușurința în instalare, experiența producătorului, disponibilitatea pentru livrare în cursul anului 2022-2023) asupra mai multor tipuri de panouri fotovoltaice produse de diverși producători de echipamente. În urma acestor analize am concluzionat că panourile monocristaline produse de compania Longi Solar sunt potrivite pentru montarea în cadrul centralei cu o capacitate instalată de 1 MW deoarece au cel mai mare nivel de eficiență, de aproximativ 15-20%, necesită mai puțin spațiu în comparație cu alte panouri datorită eficienței ridicate, au o performanță ridicată chiar și în momentele cu nivel scăzut de lumina soarelui, durată de viață de 30 de ani și garanție extinsă de la producător, nu necesită curățarea cu apă sau aditivi chimici.

- alte activități care pot apărea ca urmare a proiectului (de exemplu, extragerea de agregate, asigurarea unor noi surse de apă, surse sau linii de transport al energiei, creșterea numărului de locuințe, eliminarea apelor uzate și a deșeurilor);

Nu vor fi necesare noi surse de apă. Având în vedere tehnologia pentru panouri solare, nu este necesară apă pentru spălarea acestora. Necesarul de apă pentru nevoile personalului va fi asigurat în recipiente de tip PET.

- Vecinatati:

Terenurile propuse pentru a fi mobilate cu panouri fotovoltaice se învecinează în general cu alte terenuri agricole sau cu drumuri comunale/de exploatare agricolă.

Centrala electrica fotovoltaice CEF la momentul proiectarii nu se cunosc alte vecinatati:

- Vest- Nu se cunosc detalii despre viitoarele proiecte
- Nord – Nu se cunosc detalii despre viitoarele proiecte
- EST- Nu se cunosc detalii despre viitoarele proiecte
- Sud - Nu se cunosc detalii despre viitoarele proiecte.

Distantele pana la cele mai apropiate case sunt de:

- cca 2283, de la coltul terenului, înspre Ciocanesti:



- alte autorizații cerute pentru proiect.

IV. Descrierea lucrărilor de demolare necesare:

- planul de execuție a lucrărilor de demolare, de refacere și folosire ulterioară a terenului;
- descrierea lucrărilor de refacere a amplasamentului;

- căi noi de acces sau schimbări ale celor existente, după caz;
 - metode folosite în demolare;
 - detalii privind alternativele care au fost luate în considerare;
 - alte activități care pot apărea ca urmare a demolării (de exemplu, eliminarea deșeurilor).
- Nu este cazul

V. Descrierea amplasării proiectului:

- distanță față de granițe pentru proiectele care cad sub incidența Convenției privind evaluarea impactului asupra mediului în context trans frontieră, adoptată la Espoo la 25 februarie 1991, ratificată prin Legea nr. 22/2001, cu completările ulterioare;

NU este cazul întrucât proiectul nu este menționat în anexa nr. I la Convenția privind evaluarea impactului asupra mediului în context trans frontieră, adoptată la Espoo la 25 februarie 1991, ratificată prin Legea nr. 22/2001, cu completările ulterioare.

- localizarea amplasamentului în raport cu patrimoniul cultural potrivit Listei monumentelor istorice, actualizată, aprobată prin Ordinul ministrului culturii și cultelor nr. 2.314/2004, cu modificările ulterioare, și Repertoriului arheologic național prevăzut de Ordonanța Guvernului nr. 43/2000 privind protecția patrimoniului arheologic și declararea unor situri arheologice ca zone de interes național, republicată, cu modificările și completările ulterioare;

Amplasamentul nu se află în apropierea unor monumente istorice.

- hărți, fotografiile ale amplasamentului care pot oferi informații privind caracteristicile fizice ale mediului, atât naturale, cât și artificiale, și alte informații privind:
- folosințele actuale și planificate ale terenului atât pe amplasament, cât și pe zone adiacente acestuia;
- politici de zonare și de folosire a terenului;
- arealele sensibile;
- coordonatele geografice ale amplasamentului proiectului, care vor fi prezentate sub formă de vector în format digital cu referință geografică, în sistem de proiecție națională Stereo 1970;
- detalii privind orice variantă de amplasament care a fost luată în considerare.

Conform Planuri anexate

VI. Descrierea tuturor efectelor semnificative posibile asupra mediului ale proiectului, în limita informațiilor disponibile:

A. Surse de poluanți și instalații pentru reținerea, evacuarea și dispersia poluanților în

mediu:

a) protecția calității apelor:

- sursele de poluanți pentru ape, locul de evacuare sau emisarul;
- stațiile și instalațiile de epurare sau de pre epurare a apelor uzate prevăzute;

Nu este cazul

b) protecția aerului:

- sursele de poluanți pentru aer, poluanți, inclusiv surse de mirosuri; - instalațiile pentru reținerea și dispersia poluanților în atmosferă;

Etapa de construire

Sursele de poluare a aerului în faza de construcție a parcului fotovoltaic sunt cele specific tuturor șantierelor, respectiv:

- gaze de combustie (NO_x, SO₂, CO) rezultate de la rularea autovehiculelor și combustia carburanților în motoarele vehiculelor transportoare sau a utilajelor;
- pulberile în suspensie antrenate de circulația autovehiculelor și de activitățile de excavare, transvazare și depozitare a pământului.

Formele de impact asupra aerului asociate etapei de construire a parcului fotovoltaic sunt reprezentate de:

- creșterea concentrației de NO_x, SO₂ și CO în aer datorită arderii combustibililor;
- creșterea concentrației de materii solide în aer ca rezultat al antrenării acestora de circulația autovehiculelor și utilajelor.

Privitor la transportul panourilor fotovoltaice și echipamentelor electrice (invertoare, transformatoare), traficul auto va fi foarte redus, acesta limitându-se strict la aducerea acestora la amplasament pe o durată de câteva zile.

Pentru construcția parcului fotovoltaic se va circula în medie 1000 km cu un consum al transportului în medie de 15 l/km rezulta 150 litri de motorină care prin arderea ei va rezulta 393 kg de CO₂ conform saitului „<https://www.carbonlogistic.com/calculator-co2>”

Etapa de funcționare

Sursele de poluare a factorului de mediu aer în etapa de funcționare a parcului fotovoltaic se limitează exclusiv la traficul provenit de la autovehiculele implicate în activitățile de mentenanță.

Se estimează o frecvență a activității de mentenanță de câteva zile pe an și prin urmare, un impact de mediu extrem de redus.

c) protecția împotriva zgomotului și vibrațiilor:

- sursele de zgomot și de vibrații;
- amenajările și dotările pentru protecția împotriva zgomotului și vibrațiilor;

Etapa de construire

Procesele tehnologice de execuție a parcului fotovoltaic implică folosirea unor utilaje cu funcții specifice, care determină apariția a două categorii de surse de zgomot: – zgomotul din fronturile de lucru, produs de funcționarea utilajelor de construcții (utilizate la realizarea săpăturilor, etc); – circulația vehiculelor grele care transportă materialele necesare execuției lucrărilor și părților componente ale panourilor fotovoltaice. Aprecierea poluării fonice în zona frontului de lucru este dificil de realizat, având în vedere multitudinea factorilor externi implicați în propagarea zgomotului (fenomene meteorologice și în particular viteza și direcția vântului, gradientul de temperatură și de vânt, absorbția undelor acustice de către sol, fenomen denumit “efect de sol”, absorbția în aer, presiunea, temperatura, umiditatea relativă, componenta spectrală a zgomotului, topografia terenului, vegetația). Cu toate acestea, pornind de la valorile nivelurilor de putere acustică ale principalelor utilaje ce vor fi folosite și de la numărul acestora, se pot face unele aprecieri referitoare la nivelurile de zgomot și distanțele la care acestea se înregistrează, constatându-se că pe anumite sectoare și perioade de timp, nivelurile de zgomot ar putea atinge valori semnificative, fără însă a depăși 85 dB (A) pentru perioade mai mari de 10 ore. În ceea ce privește receptorii sensibili, respectiv cele mai apropiate locuințe, trebuie menționat faptul că disconfortul generat de organizarea de șantier va fi relativ redus, având în vedere că lucrările se desfășoară în afara zonei locuite A doua sursă de zgomot pe perioada construcției o va constitui circulația mijloacelor de transport. Datorită faptului că principalul drum de acces pe amplasament nu tranzitează zona de locuințe a comunei, această sursă de zgomot nu va genera disconfort populației.

Etapa de funcționare

Activitatea de captare a radiației solare cu ajutorul panourilor fotovoltaice nu este generatoare de zgomot și vibrații, singura sursă de zgomot pe durata funcționării parcului fotovoltaic o reprezintă traficul rutier spre amplasament determinat de operațiunile de mentenanță a instalațiilor și stația de transformare.

d) protecția împotriva radiațiilor:

- sursele de radiații;
- amenajările și dotările pentru protecția împotriva radiațiilor; Nu este cazul;

e) protecția solului și a subsolului:

- sursele de poluanți pentru sol, subsol, ape freatică și de adâncime;
- lucrările și dotările pentru protecția solului și a subsolului;

Solul reprezintă factorul de mediu cel mai afectat în cazul implementării unui astfel de obiectiv, prin prisma scoaterii din circuitul pedologic natural a unei mari suprafețe de teren, respectiv înlăturarea stratului de sol de pe terenul aferent ancorării panourilor fotovoltaice, a drumurilor de acces și a canalului de transmitere a energiei către SEN, ce implică diminuarea rezervei de humus acumulată

de-a lungul a mii și sute de mii de ani, precum și afectarea biodiversității pe terenurile învecinate și modificarea regimului de scurgere a apelor subterane. Mai trebuie menționat că, deși cea mai mare parte a terenului își va păstra funcția de spațiu verde, acoperirea acestuia cu panourile solare îi va afecta dinamica naturală, în special infiltrarea apei, care la rândul său va determina modificări la nivelul texturii și structurii solului. Referitor la factorul de mediu sol, mai trebuie luat în calcul și impactul din perioada de construcție, respectiv potențialele surse de poluare: - pierderi accidentale de produse petroliere de la utilajele de construcție sau de la vehiculele transportoare; - depozitarea necontrolată a unor materii prime sau deșeuri de construcție direct pe sol.

f) protecția ecosistemelor terestre și acvatice:

- identificarea arealelor sensibile ce pot fi afectate de proiect;
- lucrările, dotările și măsurile pentru protecția biodiversității, monumentelor naturii și ariilor protejate;

Conform unui raport întocmit de Royal Society for the Protection of Birds (Solar Power – RSPB Briefing, Martie 2011), impactul unui parc fotovoltaic asupra faunei sălbatice depinde de locația aleasă pentru dezvoltarea acestuia. Astfel, se menționează faptul că, dacă amplasamentul propus pentru dezvoltarea parcului fotovoltaic nu este unul valoros pentru fauna sălbatică (terenuri arabile sau pășuni extinse), este puțin probabil ca impactul produs să fie unul semnificativ. Conform datelor furnizate de același raport, nu există dovezi clare ale riscului de accidente mortale în interacțiunea dintre panourile fotovoltaice și păsări. Panourile fotovoltaice sunt negre și nereflectorizante (fiind concepute pentru a absorbi lumina și nu pentru a o reflecta). Un impact negativ asupra biodiversității în general și a păsărilor în particular există atunci când se defrișează păduri pentru amplasarea panourilor fotovoltaice, situație care nu se regăsește în cadrul proiectului propus.

g) protecția așezărilor umane și a altor obiective de interes public:

- identificarea obiectivelor de interes public, distanța față de așezările umane, respectiv față de monumente istorice și de arhitectură, alte zone asupra cărora există instituit un regim de restricție, zone de interes tradițional și altele;
- lucrările, dotările și măsurile pentru protecția așezărilor umane și a obiectivelor protejate și/sau de interes public;

În ceea ce privește protecția așezărilor umane și a obiectivelor de interes public, trebuie menționat faptul că amplasamentul proiectului propus se află în afara zonelor locuite. Cele mai apropiate case din Ciocanesti se află la o distanță de aproximativ 2283.45 metri de locația proiectului. În aceste condiții impactul asupra așezărilor umane este unul diminuat. Următoarele forme de potențial impact au fost identificate în relație cu populația rezidentă în zonă:

– disconfort pentru locuitori, datorat fazei de șantier (care se va desfășura doar de-a lungul anului 2023) care determină creșterea emisiilor de pulberi, a zgomotului și a gazelor de eșapament toxice; considerăm însă că așezarea umană se află la o distanță considerabilă ca efectele să fie resimțite;

- impact economic pozitiv la nivel multiscalar, stimularea unor inițiative noi, prin contribuția proiectului la îmbunătățirea infrastructurii de bază din zonă;
- îmbunătățirea bugetului Consiliului Local Teslui prin creșterea veniturilor din impozite, determinând creșterea posibilităților de dezvoltare a serviciilor locale. Se poate observa că un proiect de această factură presupune un mai pronunțat impact potențial asupra domeniului socioeconomic al unității administrativ-teritoriale în care urmează a se implementa, exprimat sintetic prin diversificarea și, în același timp, accelerarea vieții economice, pe de o parte, dar și prin crearea cadrului favorabil dezvoltării sociale a comunității locale, sub forma noilor locuri de muncă, a stimulării perfecționării profesionale pe domenii specializate, etc. Trebuie menționată și nota generală favorabilă conferită de un asemenea proiect prin contribuțiile financiare directe și indirecte la bugetul local.

h) prevenirea și gestionarea deșeurilor generate pe amplasament în timpul realizării proiectului/în timpul exploatării, inclusiv eliminarea:

- lista deșeurilor (clasificate și codificate în conformitate cu prevederile legislației europene și naționale privind deșeurile), cantități de deșeuri generate;
- programul de prevenire și reducere a cantităților de deșeuri generate; - planul de gestionare a deșeurilor;

Etapa de construcție

Deșeurile rezultate ca urmare a desfășurării activităților de construcție vor fi depozitate temporar la limita de proprietate.

În urma executării lucrărilor se va produce o cantitate medie de 1000-2500 kg aceste sunt deseuri reciclabile ce se pot identifica mai jos conform codului deseurilor si anume:

- 15 01 01 Ambalaje de hârtie și carton 1000 kg
- 19 12 01 Hârtie și carton 500 kg
- 07 02 13 Deseuri de materiale plastice 120 kg
- 15 01 03 Ambalaje de lemn 300 kg
- 15 01 04 Ambalaje metalice 130 kg
- 16 01 19 Materiale plastice 80 kg
- 17 02 01 Lemn 300 kg
- 20 01 39 Materiale plastice 80 kg

Depozitarea temporară a acestora se va face în mod selectiv pe categorii (elemente metalice de prindere, ambalaje de lemn, hârtie și materiale compozite - plastic, polistiren etc.). Acestea vor fi aranjate în stivă și/sau grupat, pe folie de polietilenă, până la ridicarea lor de vehiculele de transport. Debarasarea deșeurilor de la amplasamentul parcului fotovoltaic se va efectua etapizat prin transport plătit de dezvoltator către depozitele de deșeuri autorizate.

Etapa organizării de santier

Suprafețele disponibile pentru organizarea de santier:

-CEF identificat prin CF31671, 31673, 31677 dispune de o suprafață de 680 mp

Organizarea de santier va cuprinde urmatoarele aspecte:

- Container pentru depozitarea materialelor marunte
- Depozitarea structurii metalice, stalpi, gard etc
- Depozitarea paletilor ce cuprind panouri fotovoltaice
- Depozitarea tamburilor
- Depozitarea nisipului, pietrisului etc

Etapa de operare

În decursul perioadei de serviciu a parcului, se estimează o cantitate nesemnificativă de cca. 1 mc/lună de deșeuri menajere, generată de personalul operator (securitate și PSI) și ocazional de brigada de intervenție, mobilizată rapid la producerea accidentală de incidente în funcționare (întreruperi, declanșări, supraîncălziri etc.).

Se va realiza un contract de salubritate cu firma locală autorizată și vor fi dispuse pubele de depozitare temporară a deșeurilor menajere în proximitatea Zonei tehnice.

i) gospodărirea substanțelor și preparatelor chimice periculoase:

- substanțele și preparatele chimice periculoase utilizate și/sau produse;
- modul de gospodărire a substanțelor și preparatelor chimice periculoase și asigurarea condițiilor de protecție a factorilor de mediu și a sănătății populației.

Nu este cazul

B. Utilizarea resurselor naturale, în special a solului, a terenurilor, a apei și a biodiversității.

VII. Descrierea aspectelor de mediu susceptibile a fi afectate în mod semnificativ de proiect:

- impactul asupra populației, sănătății umane, biodiversității (acordând o atenție specială speciilor și habitatelor protejate), conservarea habitatelor naturale, a florei și a faunei sălbatice, terenurilor, solului, folosințelor, bunurilor materiale, calității și regimului cantitativ al apei, calității aerului, climei (de exemplu, natura și amploarea emisiilor de gaze cu efect de seră), zgomotelor și vibrațiilor, peisajului și mediului vizual, patrimoniului istoric și cultural și asupra interacțiunilor dintre aceste elemente. Natura impactului (adică impactul direct, indirect, secundar, cumulativ, pe termen scurt, mediu și lung, permanent și temporar, pozitiv și negativ);
- extinderea impactului (zona geografică, numărul populației/habitatelor/speciilor afectate)
 - Nu este cazul deoarece nu sunt emisii sau alte aspecte nocive ce pot fi evacuate.
- magnitudinea și complexitatea impactului – Impact minim asupra parcelelor studiate

- probabilitatea impactului – Datorat structurii de montaj si inaltimea de montaj a panourilor impactul este minim
- durata, frecvența și reversibilitatea impactului – Durata de viata a proiectului este de 35 ani, impact reversibil
- măsurile de evitare, reducere sau ameliorare a impactului semnificativ asupra mediului – nu este cazul deoarece centrala fotovoltaica nu presupune contruirea propriuzisa a unor cladiri sau alte spatii ce necesita materiale bituminoase, structura este demontabila fara a lasa urme.
- natura transfrontalieră a impactului – Nu este cazul

MANAGEMENTUL APELOR UZATE

Pe suprafața parcului fotovoltaic vor rezulta ape pluviale de pe suprafața celulelor fotovoltaice și de pe suprafața parcului fotovoltaic, acestea urmând a se infiltra în sol. Pe perioada șantierului dar si a operării instalației, se va prevedea un grup sanitar ecologic. Apele menajere de la grupul sanitar ecologic sunt vidanjate periodic de către o firmă autorizată.

Din activitatea desfășurată în etapa de funcționare nu vor rezulta ape uzate tehnologice.

PROTECȚIA AERULUI

În vederea minimizării impactului produs asupra aerului în etapa de construire a parcului fotovoltaic vor fi adoptate o serie de măsuri.

Etapa de construire

Măsurile propuse de reducere a impactului în faza de construire a parcului fotovoltaic sunt:

- stropirea cu apă prin intermediul camioanelor cisternă a depozitelor de materiale (pământ, agregate minerale), și a drumurilor de acces la amplasament;
- impunerea unor limitări de viteză a vehiculelor de tonaj mare;
- utilizarea unor vehicule și utilaje performante;
- utilizarea unor carburanți cu conținut redus de sulf;
- adoptarea unor proceduri pentru întreținerea adecvată a vehiculelor și utilajelor, respectiv verificarea periodică a stării de funcționare a acestora și intervenția în vederea remedierii eventualelor disfuncții identificate.

Etapa de funcționare

Având în vedere faptul că după începerea funcționării parcului fotovoltaic accesul înspre panourile fotovoltaice va fi redus, principala măsură de reducere a impactului asupra aerului în această etapă este reprezentată de adaptarea vitezei în funcție de condițiile de trafic și de starea drumurilor tranzitate.

Prin respectarea măsurilor propuse de reducere a impactului asupra factorului de mediu aer, se poate considera că impactul asupra factorului de mediu aer va fi redus și de scurtă durată.

ZGOMOT ȘI VIBRAȚII

Etapa de construire

Principalele măsuri de reducere a impactului produs de zgomot în etapa de construcție a proiectului propus sunt:

- identificarea unor soluții optime privind accesul utilajelor de lucru spre amplasament în vederea diminuării tranzitului acestora prin localități;
- corelarea programului vehiculelor înspre/dinspre amplasament cu starea traficului de pe drumurile tranzitate în vederea reducerii impactului ce ar putea fi generat de suplimentarea semnificativă a acestuia (în special în ore de vârf);
- sistarea lucrărilor pe timpul nopții;

Etapa de funcționare

Având în vedere faptul că activitatea propusă nu se constituie ca sursă de zgomot și vibrații pe durata sa de funcționare, nu se impune aplicarea unor măsuri de reducere a impactului în acest sens.

Prin măsurile care se vor lua, atât la faza de construcție a parcului fotovoltaic, dar și în perioada de funcționare, se poate aprecia că impactul prin zgomot și vibrații va fi redus și de scurtă durată.

PROTECȚIA SOLULUI

Etapa de construire

Cu scopul de a reduce impactul asupra solului și subsolului în etapa de construcție a parcului fotovoltaic, vor fi luate următoarele măsuri:

- reducerea la minimum a suprafețelor destinate construcțiilor sau organizării de șantier;
- manipularea combustibililor astfel încât să se evite scăpările accidentale pe sol sau în apă;
- manipularea materialelor sau a altor substanțe toxice utilizate se va realiza astfel încât să se evite dizolvarea și antrenarea lor de către apele de precipitații;
- managementul adecvat al deșeurilor de construcție pe amplasament, amenajarea unor spații de depozitare temporară în conformitate cu reglementările în vigoare, eliminarea/valorificarea deșeurilor se va realiza prin firme specializate și acreditate, evitându-se stocarea deșeurilor de construcție pe amplasament pe perioade lungi de timp;
- refacerea învelișului de sol vegetal pe suprafețele afectate de activitatea de șantier (acolo unde acest lucru este posibil), în special a celui îndepărtat în vederea săpării canalului în care se vor îngropa liniile de transmitere a energiei electrice către punctul de preluare.

Etapa de funcționare

În perioada de funcționare a centralei fotovoltaice pentru a reduce impactul asupra factorului de mediu sol și subsol se pot lua următoarele măsuri:

- Menținerea covorului vegetal de la partea superioară a cuverturii de sol pentru evitarea apariției unor procese erozionale de suprafață, cu dislocarea unor cantități de sol. Covorul vegetal va fi menținut cu ajutorul oilor ce vor fi aduse la păscut, o metodă ecologică, prietenoasă cu mediul.
- Construirea de mici canale de desecare pentru a preveni fenomenul de băltire a apei în urma ploilor torențiale.

Prin respectarea măsurilor de mai sus, se prevede că impactul negativ asupra solului nu va fi semnificativ, fiind puțin probabile acumulări sau migrații de poluanți la nivelul solului.

PROTECȚIA ECOSISTEMELOR

Cu scopul prevenirii și reducerii impactului asupra ecosistemelor terestre și acvatice și în faza de construire și de funcționare a parcului fotovoltaic, vor fi luate următoarele măsuri:

- amplasamentul organizărilor de șantier va fi astfel stabilit încât să aducă prejudicii minime mediului natural;
- reconstrucția ecologică a zonelor afectate de lucrări se va face cu respectarea tuturor normelor legale în vigoare, decopertarea solurilor și a vegetației se va realiza în cuburi cu o suprafață de 50x50 cm și se va păstra în vecinătatea suprafeței. Reașezarea se va efectua în cel mai scurt timp posibil.
- efectul de oglindă asupra insectelor și păsărilor trebuie să fie minimalizat prin folosirea unor panouri fotovoltaice care reflectă într-o mică măsură razele solare. Efectul de oglindă ar putea deranja mai ales speciile de insecte și păsări, care pot confunda suprafața panourilor fotovoltaice cu suprafețele acoperite cu luciuri de apă;
- cablurile electrice este recomandat să fie îngropate, astfel încât să se evite riscul de creștere a mortalității păsărilor prin contactul cu acestea;
- în cazul producerii unei posibile poluări accidentale pe perioada activității, se vor întreprinde măsuri imediate de înlăturare a factorilor generatori de poluare și vor fi anunțate autoritățile responsabile de protecția mediului;
- marginile și benzile de demarcație de culoare albă ale panourilor fotovoltaice reduc tendința de apariție a nevertebratelor acvatice (Horvath et.al.2010).

Se apreciază că impactul rezultat din derularea activităților (prin amploare relativ scăzută și durata redusă de timp) nu va afecta semnificativ flora și fauna din zona, calitatea biodiversității putând reveni la parametrii anteriori după încetarea lucrărilor, nefiindu-i astfel afectată capacitatea de reziliență.

Riscuri de accidente majore si/sau dezastre relevante pentru proiectul in cauza, inclusiv cele cauzate de schimbări climatice

Riscul de accidente este unul foarte redus, toate componentele sistemului fiind fixate prin cleme si suruburi, dimensiunile conform legislatiei in vigoare.

Riscuri fata de sanatatea umana

Efectul implementării proiectului asupra populației și sănătății umane se analizează prin prisma impactului asupra mediului luat în ansamblul său, în special asupra calității aerului. Valorile concentrațiilor maxime de poluanți prognozați a fi emiși de activitățile din etapa de funcționare este nesemnificativ, în condițiile în care și actualmente, valorile măsurătorilor indică respectarea

concentrațiilor stabilite de legislație și actul de reglementare al activității. Astfel, se poate concluziona că impactul asupra calității aerului și a sănătății populației al proiectului, este minor.

NATURA TRANSFRONTALIERĂ A IMPACTULUI

Proiectul nu are impact transfrontalier.

- VIII. Prevederi pentru monitorizarea mediului - dotări și măsuri prevăzute pentru controlul emisiilor de poluanți în mediu, inclusiv pentru conformarea la cerințele privind monitorizarea emisiilor prevăzute de concluziile celor mai bune tehnici disponibile aplicabile. Se va avea în vedere ca implementarea proiectului să nu influențeze negativ calitatea aerului în zonă.

Prin implementarea proiectului nu va fi influențată negativ calitatea aerului din zonă, deoarece după finalizarea lucrărilor spațiile dintre panouri se vor insămânța cu iarba, fiind transformate în pașune/fânețe.

- IX. Legătura cu alte acte normative și/sau planuri/programe/strategii/documente de planificare:

A. Justificarea încadrării proiectului, după caz, în prevederile altor acte normative naționale care transpun legislația Uniunii Europene: Directiva 2010/75/UE (IED) a Parlamentului European și a Consiliului din 24 noiembrie 2010 privind emisiile industriale (prevenirea și controlul integrat al poluării), Directiva 2012/18/UE a Parlamentului European și a Consiliului din 4 iulie 2012 privind controlul pericolelor de accidente majore care implică substanțe periculoase, de modificare și ulterior de abrogare a Directivei 96/82/CE a Consiliului, Directiva 2000/60/CE a Parlamentului European și a Consiliului din 23 octombrie 2000 de stabilire a unui cadru de politică comunitară în domeniul apei, Directiva-cadru aer 2008/50/CE a Parlamentului European și a Consiliului din 21 mai 2008 privind calitatea aerului înconjurător și un aer mai curat pentru Europa, Directiva 2008/98/CE a Parlamentului European și a Consiliului din 19 noiembrie 2008 privind deșeurile și de abrogare a anumitor directive, și altele).

B. Se va menționa planul/programul/strategia/documentul de programare/planificare din care face proiectul, cu indicarea actului normativ prin care a fost aprobat.

Nu este cazul

- X. Lucrări necesare organizării de șantier:

- descrierea lucrărilor necesare organizării de șantier;
- localizarea organizării de șantier;
- descrierea impactului asupra mediului a lucrărilor organizării de șantier;

- surse de poluanți și instalații pentru reținerea, evacuarea și dispersia poluanților în mediu în timpul organizării de șantier;
- dotări și măsuri prevăzute pentru controlul emisiilor de poluanți în mediu.

Organizarea șantierului, pe fiecare amplasament, este impusă de acțiunea particularităților procesului de producție în construcții. În acest capitol sunt prezentate pe scurt, activitățile de selectare și achiziționare a amplasamentului, proiectare, finanțare și organizare a lucrărilor de amenajare a șantierului, asigurarea spațiilor de servire a personalului, realizarea căilor de comunicații, a surselor și rețelelor de alimentare cu utilități.

Organizarea de șantier se realizează la începutul perioadei de execuție și trebuie îndeplinite următoarele:

- Amplasare panou de informare conform construcției;
- Împrejmuirea spațiului organizării șantierului cu bandă de avertizare și depozitarea materialelor ;
- Închirierea de toalete ecologice pentru muncitori;
- Închirierea de containere tip vestiar, care va fi prevăzut cu pachet PSI și cu contor, deasemenea va avea prevăzut cablu pentru racord electric pentru 50m.
- Racordul electric cu aviz de la distribuitorul de energie electrică.
- La începerea lucrărilor se va monta la loc vizibil (sa poata fi citit dinspre drumul de acces), panoul de identificare a investiției care va avea dimensiunile minime 60x90 cm.

ASIGURAREA SI PROCURAREA DE MATERIALE SI ECHIPAMENTE

Pentru fluidizarea procesului de producție și înlăturarea timpilor morți se va avea permanent în vedere asigurarea la timp cu materiale a șantierului, pe faze de execuție, a semifabricatelor, precum și asigurarea cu mijloace de producție indispensabile pentru lucrările ce se efectuează (bormașina rotopercutoare, polizor unghiular, aparat de sudura electric). Materialele (sub forma de semifabricate) ce se vor pune în opera se vor procura de la furnizorii locali avându-se în vedere ca aceste materiale vor fi verificate calitativ și cantitativ și vor fi însoțite de certificate de calitate și buletine de analiză. Mortarele și betoanele vor fi aduse numai de la stații de betoane autorizate.

Materialele se vor depozita funcție de volum, valoare, caracteristici fizico-chimice. Materialele care au o anumită perioadă de garanție se vor pune în opera după regula ultimul venit – primul folosit. Este interzisă depozitarea oricăror materiale pe domeniul public.

XI. Lucrări de refacere a amplasamentului la finalizarea investiției, în caz de accidente și/sau la încetarea activității, în măsura în care aceste informații sunt disponibile:

- lucrările propuse pentru refacerea amplasamentului la finalizarea investiției, în caz de accidente și/sau la încetarea activității;
- aspecte referitoare la prevenirea și modul de răspuns pentru cazuri de poluări accidentale;
- aspecte referitoare la închiderea/dezafectarea/demolarea instalației;

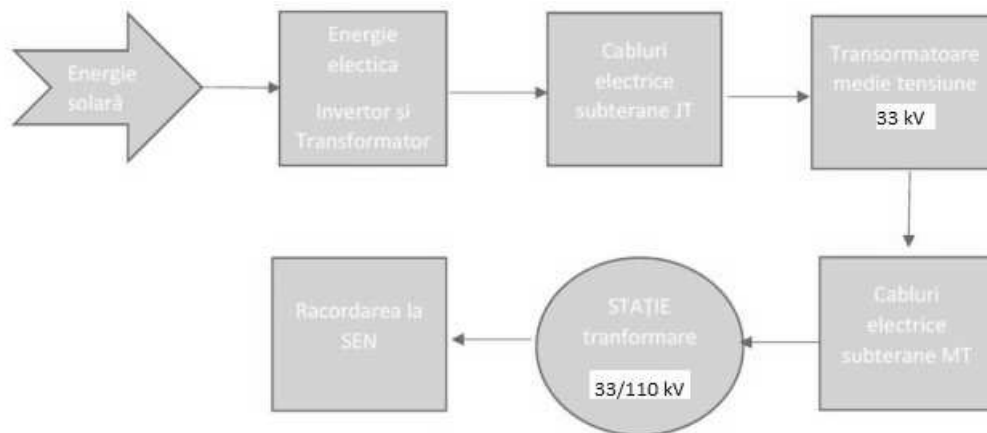
- modalități de refacere a stării inițiale/reabilitare în vederea utilizării ulterioare a terenului.

La încheierea etapei de construcție, se va reface învelișul de sol vegetal pe suprafețele afectate de activitatea de șantier, în special a celui îndepărtat în vederea săpării canalului în care se vor îngropa cablurile de transmitere a energiei electrice către punctul de preluare. În cazul producerii unei posibile poluări accidentale pe perioada activității, se vor întreprinde măsuri imediate de înlăturare a factorilor generatori de poluare și vor fi anunțate autoritățile responsabile de protecția mediului.

La finalizarea investiției amplasamentul poate fi eliberat de instalații și containere, această instalație neinfluențând mediul. Terenul poate fi utilizat ulterior prin stabilirea stării inițiale fără lucrări importante de reabilitare a terenului.

XII. Anexe - piese desenate:

1. planul de încadrare în zonă a obiectivului și planul de situație, cu modul de planificare a utilizării suprafețelor; formele fizice ale proiectului (planuri, clădiri, alte structuri, materiale de construcție și altele); planșe reprezentând limitele amplasamentului proiectului, inclusiv orice suprafață de teren solicitată pentru a fi folosită temporar (planuri de situație și amplasamente);
2. schemele-flux pentru procesul tehnologic și fazele activității, cu instalațiile de depoluare;



3. schema-flux a gestionării deșeurilor; Nu este cazul
4. alte piese desenate, stabilite de autoritatea publică pentru protecția mediului.

XIII. Pentru proiectele care se realizează pe ape sau au legătură cu apele, memoriul va fi completat cu următoarele informații, preluate din Planurile de management bazinele, actualizate:

1. Localizarea proiectului:

- extravilanul comunei Teslui

2. Indicarea stării ecologice/potențialului ecologic și starea chimică a corpului de apă de suprafață; pentru corpul de apă subteran se vor indica starea cantitativă și starea chimică a corpului de apă.

Nu este cazul.

3. Indicarea obiectivului/obiectivelor de mediu pentru fiecare corp de apă identificat, cu precizarea excepțiilor aplicate și a termenelor aferente, după caz.

Nu este cazul.

XIV. Criteriile prevăzute în anexa nr. 3 la Legea privind evaluarea impactului anumitor proiecte publice și private asupra mediului se iau în considerare, dacă este cazul, în momentul compilării informațiilor în conformitate cu punctele III-XIV.

Semnătura și ștampila titularului